

**HOJA DE VIDA DE INDICADOR**

CÓDIGO: CSC-DE-FR-01

VERSIÓN: 01

PAGINA: 1 DE 1

PROCESO: GESTION FINANCIERA

OBJETIVO DE CALIDAD AL QUE APUNTA EL INDICADOR:

FOMENTAR EL DESARROLLO ECONOMICO DE LOS AFILIADOS BUSCANDO SU FIDELIZACION.

NOMBRE DEL INDICADOR

SENTIDO DEL INDICADOR

LIQUIDEZ

EVALUAR LA CAPACIDAD DE LA ENTIDAD PARA CUMPLIR CON SUS OBLIGACIONES A CORTO PLAZO.

FECHA DE MEDICION Y PRESENTACION DE RESULTADOS

JUNIO 2018

FRECUENCIA ANALISIS DE INDICADOR

ANUAL


FORMULA	FUENTE DE DATOS	UNIDAD DE MEDIDA	TIPO DE INDICADOR
ACTIVO CORRIENTE/PASIVO CORRIENTE	SISTEMA FINANCIERO DE INFORMACION NOVASOFT	PORCENTAJE	INDICADOR: EFICIENCIA
META AMBICIONADA: >\$1	META ESPERADA: >\$1	RESPONSABLE DE MEDICION Y ANALISIS: Director Unidad de Contabilidad y Presupuesto -Contador / Profesional Universitario con Funciones Contables.	

**COMPORTAMIENTO DEL INDICADOR AÑO 2018**


MES	VALOR	VALOR	% CUMPLIMIENTO
INDIQUE EL PERIODO DE LA MEDICION	META AMBICIONADA	META ESPERADA	
ANUAL - VIGENCIA 2018	>\$1	>\$1	26.14
RESULTADOS			

ANALISIS DEL INDICADOR	PLAN DE ACCION	PLAN DE ACCION
<p>En el segundo trimestre de la vigencia 2018, se presenta un Activo Corriente equivalente a la suma de \$128.866.646.000 y un Pasivo Corriente de \$4.929.213.000 lo que significa que por cada \$1 peso que debe la Entidad, posee \$26.14 para pagar sus obligaciones a 30 de Junio de 2018</p> <p>cabe anotar que el resultado se da teniendo en cuenta la totalidad del Pasivo de la Entidad que corresponde en su mayoría a obligaciones de pago inmediato.</p>		

Revisó

  
LUZ AMANDA MURCIA ROBAYO  
Director Unidad de Contabilidad y Presupuesto

Elaboró:

  
ANA HERMINIA GARCIA FARIETA  
Profesional Universitario Contabilidad.  
Unidad de Contabilidad y Presupuesto

**HOJA DE VIDA DE INDICADOR**

CÓDIGO: CSC-DE-FR-01

VERSIÓN: 01

PAGINA: 1 DE 1

PROCESO: GESTION FINANCIERA	OBJETIVO DE CALIDAD AL QUE APUNTA EL INDICADOR:	FOMENTAR EL DESARROLLO ECONOMICO DE LOS AFILIADOS BUSCANDO SU FIDELIZACION.
-----------------------------	---	---

NOMBRE DEL INDICADOR	SENTIDO DEL INDICADOR
RENTABILIDAD DEL PATRIMONIO	EVALUAR EL CUNPLIMIENTO DE LA METAS Y POLITICAS TRAZADAS POR LA ADMINISTRACIÓN.

FECHA DE MEDICION Y PRESENTACION DE RESULTADOS	FRECUENCIA ANALISIS DE INDICADOR
JUNIO 2018	ANUAL


FÓRMULA	FUENTE DE DATOS	UNIDAD DE MEDIDA	TIPO DE INDICADOR
UTILIDAD NETA/PATRIMONIO	SISTEMA DE INFORMACION NOVASOFT	<u>PORCENTAJE</u>	<u>INDICADOR: EFICIENCIA</u>
META AMBICIONADA: >=\$5%	META ESPERADA: >=\$5%	RESPONSABLE DE MEDICION Y ANALISIS: Director Unidad de Contabilidad y Presupuesto -Contador / Profesional Universitario con Funciones Contables.	

**COMPORTAMIENTO DEL INDICADOR AÑO 2018**


MES	VALOR	VALOR	
INDIQUE EL PERIODO DE LA MEDICION	META AMBICIONADA	META ESPERADA	
ANUAL - VIGENCIA 2018	>=\$5%	>=\$5%	4.53%
<b>RESULTADOS</b>			

ANALISIS DEL INDICADOR	PLAN DE ACCION
En el segundo trimestre del año con corte a 30 de junio de 2018, la entidad presenta una utilidad de \$5.972.794.000 un patrimonio de \$131.859.482.000, dando un resultado un 4.53%, es decir que por cada peso (\$1) que la Entidad posee tuvo una rentabilidad del 4.53%.	
No se alcanzo la meta propuesta que esta del 5%. Debido a que cuando se propuso esta meta ambicionada en el año 2016, la Entidad recibio Aporte del Departamento por valor de 10.000.000.000 de pesos. El indicador refleja un cumplimiento.	

Revisó

  
LUZ AMANDA MURCIA ROBAYO  
Director Unidad de Contabilidad y Presupuesto

Elaboró:

  
ANA HERMINDA GARCÍA FARIETA  
Profesional Universitario / Contabilidad.  
Unidad de Contabilidad y Presupuesto

**HOJA DE VIDA DE INDICADOR**

CÓDIGO: CSC-DE-FR-01

VERSIÓN: 01

PAGINA: 1 DE 1

PROCESO: GESTION FINANCIERA

OBJETIVO DE CALIDAD AL QUE APUNTA EL INDICADOR:

FOMENTAR EL DESARROLLO ECONOMICO DE LOS AFILIADOS BUSCANDO SU FIDELIZACION.

NOMBRE DEL INDICADOR		TIEMPO EN EL CUAL SE CUMPLE EL OBJETIVO		SENTIDO DEL INDICADOR	
MARGEN NETO		ANUAL - VIGENCIA 2018		EVALUAR EL CUMPLIMIENTO DE LA META MENSUAL Y SEGUIMIENTO TRIMESTRAL	
FECHA DE MEDICION Y PRESENTACION DE RESULTADOS		FRECUENCIA TOMA DE DATOS		FRECUENCIA ANALISIS DE INDICADOR	
JUNIO DE 2018		MENSUAL		ANUAL	
FORMULA		FUENTE DE DATOS		UNIDAD DE MEDIDA	TIPO DE INDICADOR
UTILIDAD NETA/ INGRESOS		SISTEMA DE INFORMACION NOVASOFT		<u>PORCENTAJE</u>	<u>INDICADOR: EFICIENCIA</u>
META AMBICIONADA: >=20%		META ESPERADA: >=20%		RESPONSABLE DE MEDICION Y ANALISIS: Director Unidad de Contabilidad y Presupuesto -Contador / Profesional Universitario con Funciones Contables.	

**COMPORTAMIENTO DEL INDICADOR AÑO 2018**

MES	VALOR	VALOR	% CUMPLIMIENTO
INDIQUE EL PERIODO DE LA MEDICION	META AMBICIONADA	META ESPERADA	
Anual	>=20%	>=20%	54%
<b>RESULTADOS</b>			

ANALISIS DEL INDICADOR	PLAN DE ACCION
Segundo Trimestre de la vigencia 2018, la Entidad obtuvo una utilidad neta de \$5.972.794.000 y unos ingresos por valor de \$11.064.028.000, lo que nos generó un Margen Neto del 54%, lo cual quiere decir que la Entidad está generando ingresos suficientes para cubrir su gastos.	

Revisó

LUZ AMANDA MURCIA ROBAYO  
Director Unidad de Contabilidad y Presupuesto

Elaboró:

ANA HERMINIA GARCIA FARIETA  
Profesional Universitario - Contabilidad.  
Unidad de Contabilidad y Presupuesto