



# RENDICIÓN DE CUENTAS 2016-2019

## CORPORACIÓN SOCIAL DE CUNDINAMARCA



Gobernación de Cundinamarca



**CUNDINAMARCA**  
unidos podemos más



# INFORME FINANCIERO



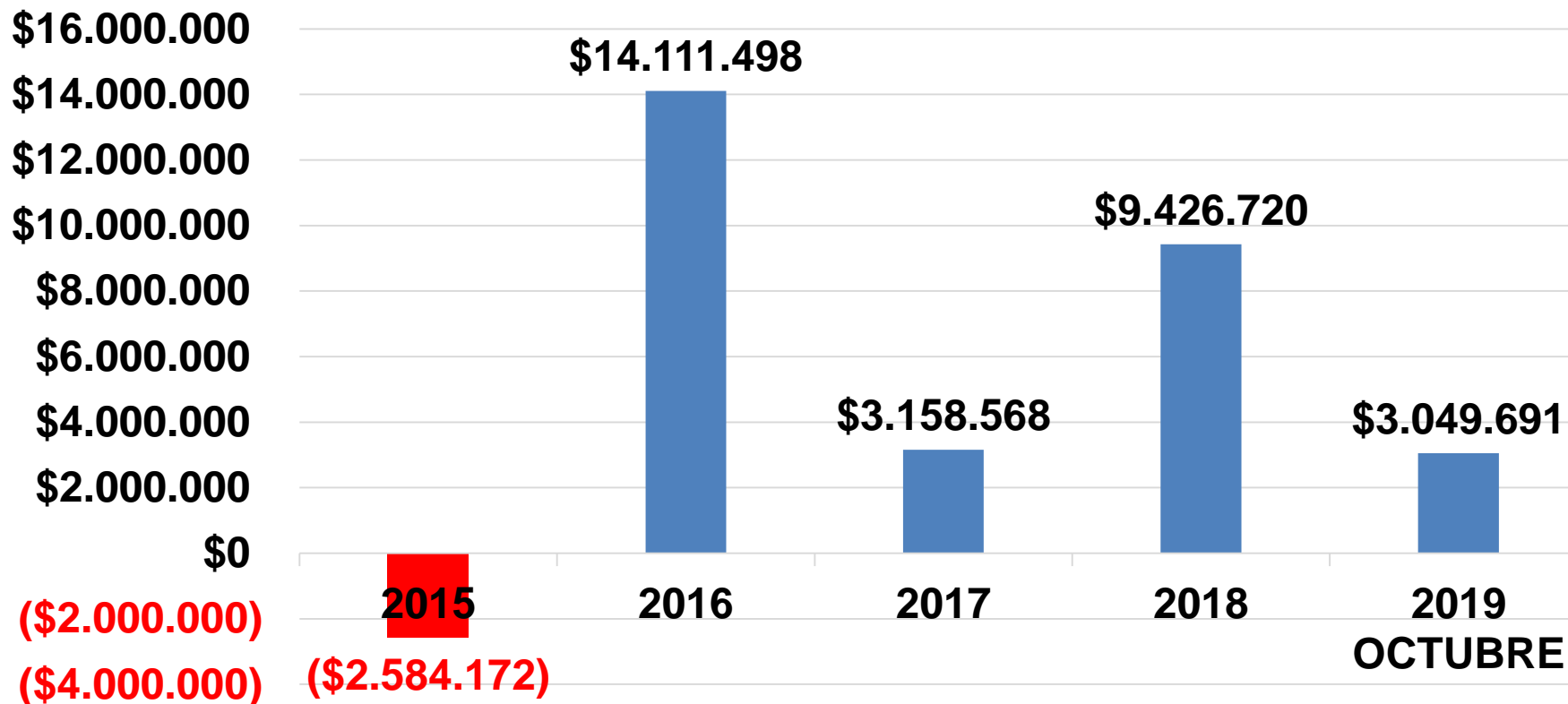
Gobernación de Cundinamarca



**CUNDINAMARCA**  
unidos podemos más

# INFORME FINANCIERO

## RESULTADOS DEL EJERCICIO 2015 - 2019



(En miles de pesos)

# INFORME FINANCIERO

## RESULTADOS DEL EJERCICIO 2015 - 2019

CONCEPTO	2015	2016	2017	2018	2019 OCTUBRE
INGRESOS	\$ 25.428.790	\$ 26.334.514	\$ 15.688.533	\$ 19.456.681	\$12.129.923
GASTOS	\$ 28.012.962	\$ 12.223.016	\$ 12.529.965	\$ 10.029.961	\$ 9.080.232
<b>EXCEDENTE O PERDIDA</b>	<b>\$ -2.584.172</b>	<b>\$ 14.111.498</b>	<b>\$ 3.158.568</b>	<b>\$ 9.426.720</b>	<b>\$ 3.049.691</b>

**TOTAL UTILIDAD 2016 – 2019      \$ 29.746.477**

(En miles de pesos)

# INFORME FINANCIERO



CONCEPTO	PRESUPUESTO VIGENCIA 2019 OCTUBRE 31	EJECUTADO A VIGENCIA 2019 OCTUBRE 31	PORCENTAJE EJECUTADO	PROYECTADO A VIGENCIA 2019 DICIEMBRE 31	PORCENTAJE PROYECTADO
<b>GASTOS FUNCIONAMIENTO</b>					
Gastos de Personal	\$6.087.569	\$4.488.972	73,74%	\$5.527.081	90,79%
Gastos Generales	\$3.649.250	\$2.269.710	62,20%	\$2.714.020	74,37%
Transferencias	\$80.566	\$27.381	33,99%	\$31.945	39,65%
<b>TOTAL GASTOS DE FUNCIONAMIENTO</b>	<b>\$9.817.385</b>	<b>\$6.786.063</b>	<b>69,12%</b>	<b>\$8.273.046</b>	<b>84,27%</b>
<b>INVERSIÓN FAMILIAS UNIDAS Y FELICES</b>					
Meta 218 (8000 créditos)	\$37.202.114	\$27.873.994	74,93%	\$31.563.994	84,84%
Meta 219 (25% beneficiarios)	\$1.200.000	\$800.595	66,72%	\$800.595	66,72%
<b>TOTAL GASTOS DE INVERSIÓN</b>	<b>\$41.560.682</b>	<b>\$28.674.589</b>	<b>68,99%</b>	<b>\$32.364.589</b>	<b>77,87%</b>
<b>TOTAL PRESUPUESTO DE GASTOS/ INVERSIÓN</b>	<b>\$48.219.500</b>	<b>\$35.460.652</b>	<b>73,54%</b>	<b>\$40.637.635</b>	<b>84,28%</b>

(En miles de pesos)

# INFORME FINANCIERO

RECAUDOS PRESUPUESTALES COMPARATIVO 2016 A OCTUBRE 2019



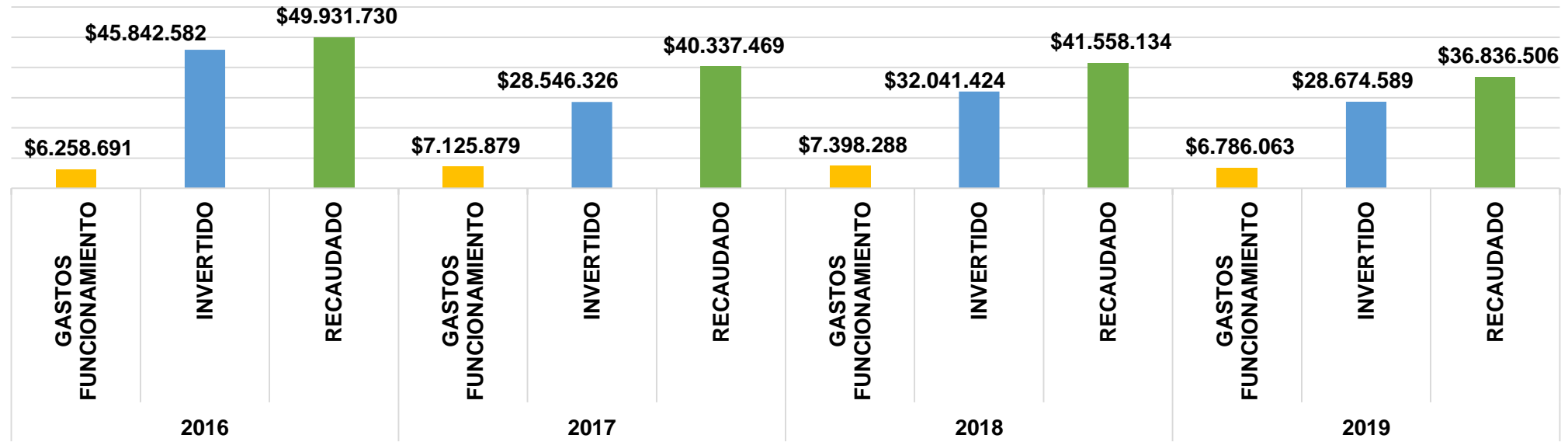
INGRESOS				
AÑO	CONCEPTO	PRESUPUESTADO	RECAUDO ACUMULADO	% CUMPLIMIENTO
2016	Rendimientos Financieros	\$ 15.766.009	\$ 13.179.754	83,60%
	Recuperación Cartera	\$ 41.121.125	\$ 26.425.380	64,26%
	Otros Recaudos (estudios de crédito, certificaciones)	\$ 213.648	\$ 10.326.596	4833,46%
	Aportes del departamento	\$ 10.000.000	\$ 10.326.596	103,27%
	<b>TOTAL</b>	<b>\$ 67.100.782</b>	<b>\$ 60.258.326</b>	<b>89,80%</b>
2017	Rendimientos Financieros	\$ 14.352.218	\$ 13.110.990	91,35%
	Recuperación Cartera	\$ 34.708.564	\$ 26.801.403	77,22%
	Otros Recaudos (estudios de crédito, certificaciones)	\$ 82.200	\$ 425.075	517,12%
	<b>TOTAL</b>	<b>\$ 49.142.982</b>	<b>\$ 40.337.468</b>	<b>82,08%</b>
2018	Rendimientos Financieros	\$ 13.740.527	\$ 13.450.594	97,89%
	Recuperación Cartera	\$ 28.870.141	\$ 27.867.418	96,53%
	Otros Recaudos (estudios de crédito, certificaciones)	\$ 359.345	\$ 240.122	66,82%
	<b>TOTAL</b>	<b>\$ 42.970.013</b>	<b>\$ 41.558.134</b>	<b>96,71%</b>
2019 OCTUBRE	Rendimientos Financieros	\$ 17.381.500	\$ 11.514.510	66,25%
	Recuperación Cartera	\$ 30.552.900	\$ 25.020.201	81,89%
	Otros Recaudos (estudios de crédito, certificaciones)	\$ 285.100	\$ 301.794	105,86%
	<b>TOTAL</b>	<b>\$ 48.219.500</b>	<b>\$ 36.836.505</b>	<b>76,39%</b>

(En miles de pesos)

# INFORME FINANCIERO



**GASTOS FUNCIONAMIENTO VS INVERSIÓN VS RECAUDADO**



Para el año 2019 la inversión comparada con el recaudo representan un 81,58% y sólo el 18,42% se ha utilizado para los gasto de funcionamiento.

(En miles de pesos)

# INFORME FINANCIERO

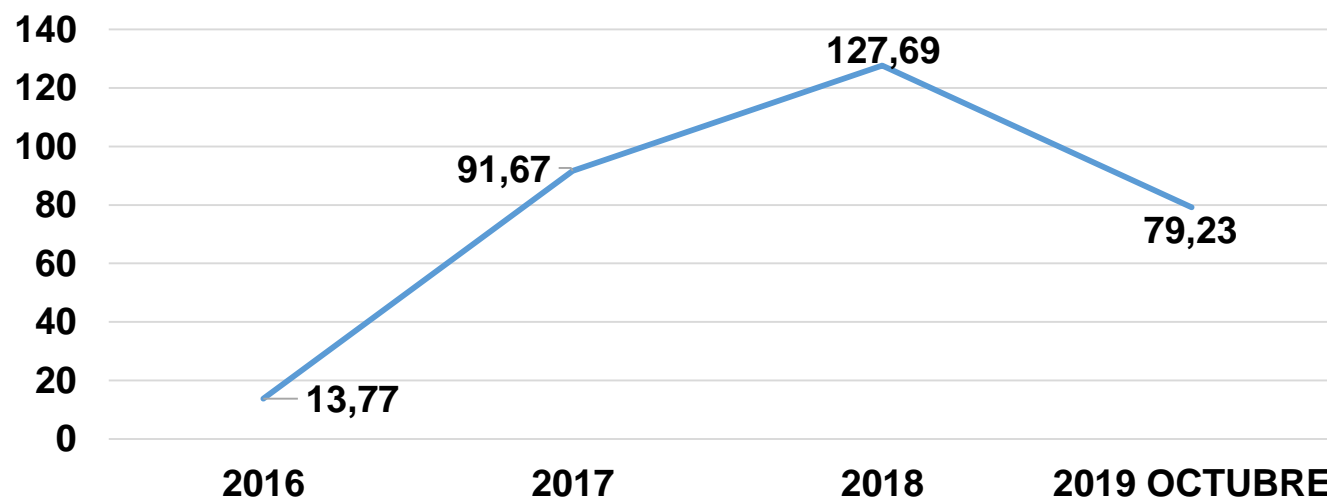


## INDICE DE LIQUIDEZ O SOLVENCIA

CONCEPTO	2016		2017		2018		2019 OCTUBRE	
Activo Corriente	\$130.855.919	13,77	\$125.022.210	91,67	\$146.455.645	127,69	\$149.249.448	79,23
Pasivo Corriente	\$9.501.909		\$1.363.811		\$1.146.996		\$1.883.805	

El índice de liquidez desde el año 2016 al año 2019 ha aumentado \$65,46, esto quiere decir que por cada \$1 que se debe, la CSC posee \$79,23 de respaldo a octubre 2019 .

### INDICE DE LIQUIDEZ 2016 - OCTUBRE 2019



(En miles de pesos)



# INFORME FINANCIERO

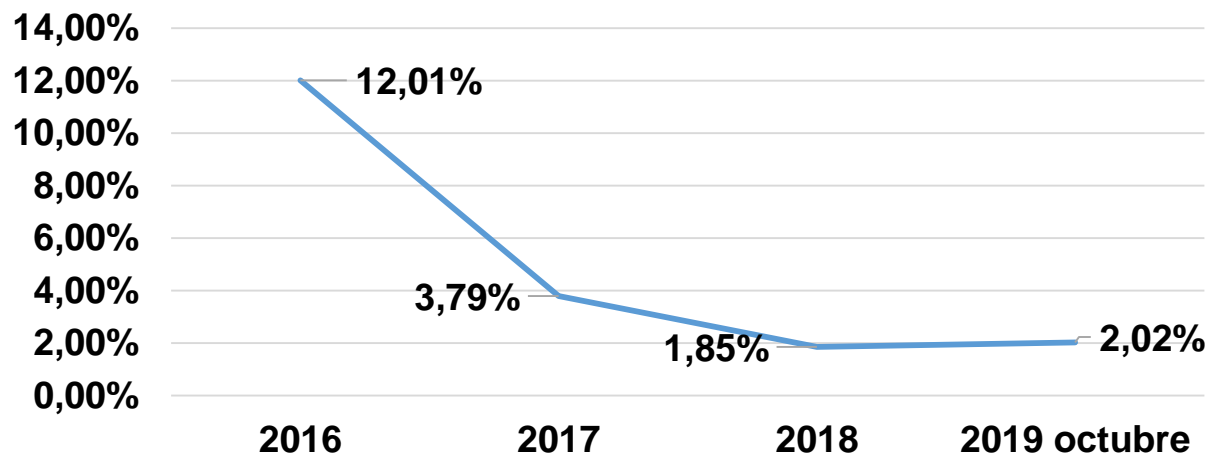


## INDICE DE ENDEUDAMIENTO

CONCEPTO	2016	2017	2018	2019 OCTUBRE
Pasivo Total	\$16.450.434	\$4.958.506	\$2.743.200	\$3.109.608
	\$136.945.92	\$130.845.19	\$147.931.05	\$153.768.50
Activo Total	2	5	5	2
	12,01%	3,79%	1,85%	2,02%

El índice de endeudamiento bajo en un 9,99% del 2016 al 2019.

### INDICE DE ENDEUDAMIENTO 2016 - OCTUBRE 2019



(En miles de pesos)

# INFORME FINANCIERO

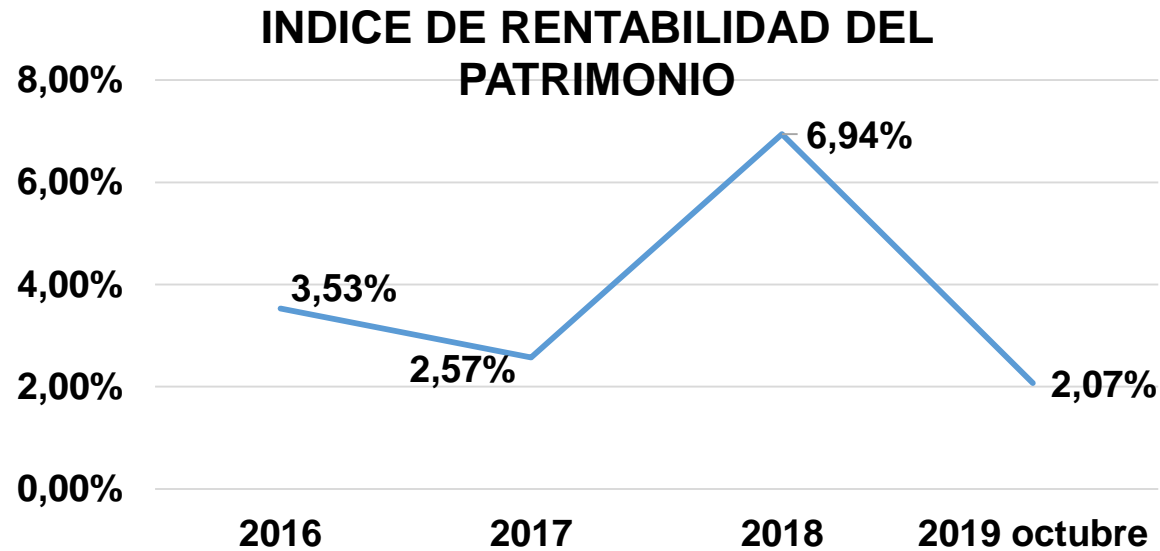


**CUNDINAMARCA**  
 EL DORADO  
 LA LEYENDA VIVE!

## RENTABILIDAD DEL PATRIMONIO

CONCEPTO	2016	2017	2018	2019 OCTUBRE
EXCEDENTE O PERDIDA	\$4.111.498	\$3.158.568	\$9.426.720	\$3.049.691
Patrimonio - Excedentes o Perdida del Ejercicio	\$120.495.486 3,53%	\$125.886.688 2,57%	\$145.187.855 6,94%	\$150.658.894 2,07%

En el cuatrienio se ha reflejado una estabilidad promedio de la rentabilidad del patrimonio del 3,78%.



(En miles de pesos)

# INFORME FINANCIERO

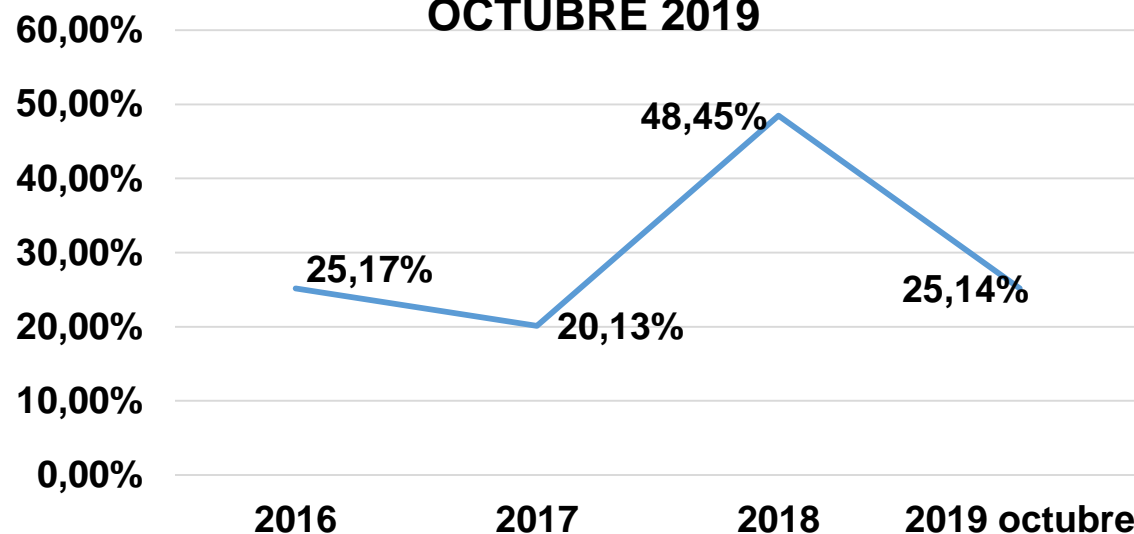


## MARGEN NETO

CONCEPTO	2016		2017		2018		2019 OCTUBRE	
EXCEDENTE O PERDIDA	\$4.111.498	25,17%	\$3.158.568	20,13%	\$9.426.720	48,45%	\$3.049.691	25,14%
Ingresos	\$16.334.514		\$15.688.533		\$19.456.681		\$12.129.923	

En el cuatrienio se ha reflejado una estabilidad promedio del margen neto del 23,48%

**INDICE DE MARGEN NETO 2016 - OCTUBRE 2019**



(En miles de pesos)

# INFORME FINANCIERO

## INFORME CONTABLE A OCTUBRE 2019



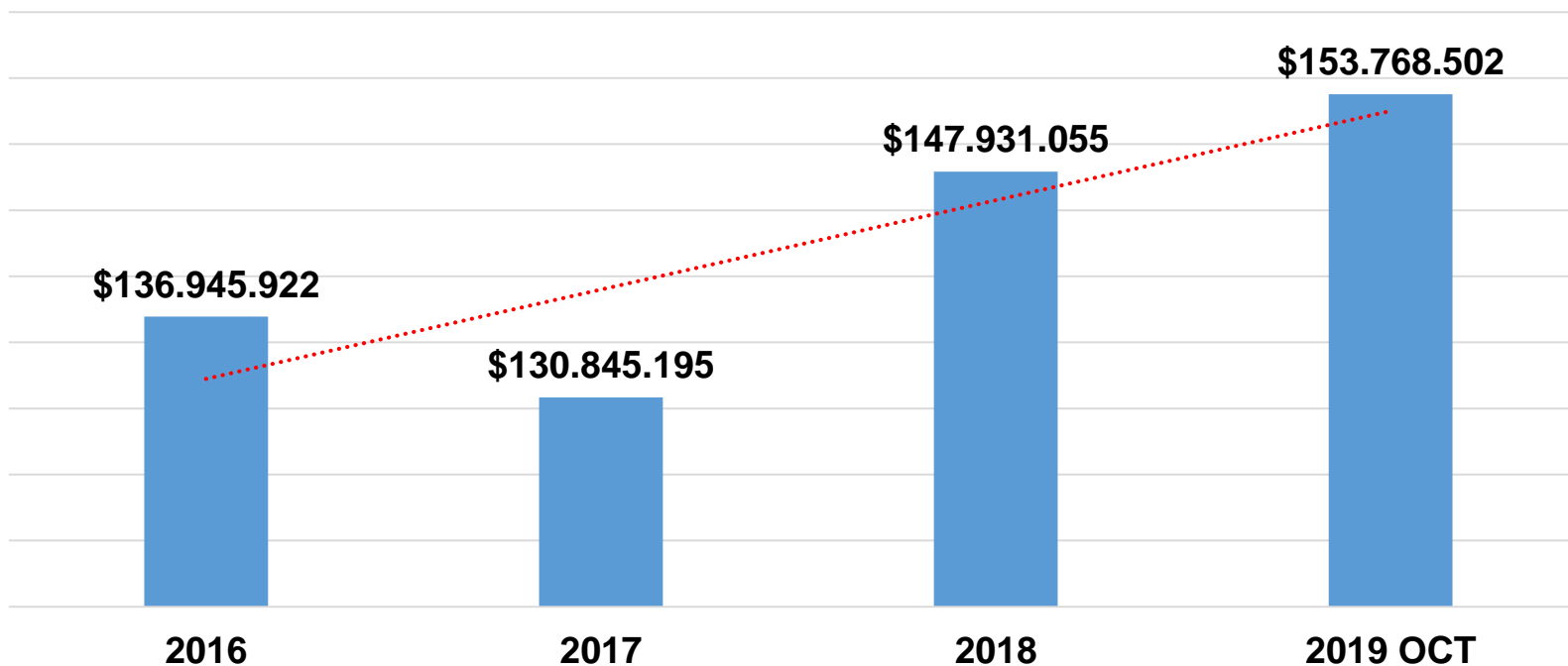
COMPARATIVO DE BALANCE				
CONCEPTO	2016	2017	2018	2019 OCT
Efectivo	\$2.851.002	\$773.142	\$1.049.822	\$9.139.607
Deudores	\$128.004.917	\$124.249.068	\$145.405.823	\$140.108.841
Propiedad Planta y Equipo	\$1.416.020	\$1.369.515	\$1.466.494	\$3.544.166
Otros Activos	\$4.673.983	\$4.453.470	\$8.916	\$975.888
<b>TOTAL ACTIVO</b>	<b>\$136.945.922</b>	<b>\$130.845.195</b>	<b>\$147.931.055</b>	<b>\$153.768.502</b>
PASIVO Y PATRIMONIO				
PASIVO	\$16.450.436	\$4.958.506	\$2.743.200	\$3.109.608
PATRIMONIO	\$120.495.486	\$125.886.689	\$145.187.855	\$150.658.894
<b>TOTAL PASIVO Y PATRIMONIO</b>	<b>\$136.945.922</b>	<b>\$130.845.195</b>	<b>\$147.931.055</b>	<b>\$153.768.502</b>

(En miles de pesos)

# INFORME FINANCIERO



## PATRIMONIO CUATRIENIO 2015 - 2019 OCTUBRE



(En miles de pesos)



# RENDICIÓN DE CUENTAS COLOCACIÓN DE CRÉDITOS META 218



Gobernación de Cundinamarca



**CUNDINAMARCA**  
unidos podemos más

# CRÉDITOS



**CUNDINAMARCA**  
 "EL DORADO"  
 ¡LA LEYENDA VIVE!

PROGRAMA SERVIDORES PÚBLICOS Y TRABAJADORES PÚBLICOS				PROGRAMA PAZ Y SALVO		
TIPO DE CRÉDITO		MONTO HASTA	PLAZO	TIPO DE CRÉDITO	MONTO HASTA	PLAZO
<b>HIPOTECARIOS</b>	Adquisición de vivienda o Lote	70% V/R C.	180 Meses	<b>INDIVIDUAL</b>	Desde 1/2 SMLMV hasta 4 SMLMV	24 Meses
	Adquisición de vivienda VIS o VIP	80% V/R C.	180 Meses			
	Reparaciones o mejoras	40% V/R C.	96 Meses			
	Cancelación de hipoteca	70% V/R C.	180 Meses			
	Credifeliz hipotecario	100% V/R C.	240 Meses			
<b>LIBRE INVERSIÓN</b>	Ordinario	\$ 8.281.000	24 Meses	<b>INDIVIDUAL PARA VENDEDORES INFORMALES</b>	Desde \$200.000 hasta 2 SMLMV	6 Meses
		\$ 16.562.000	48 Meses			
		\$ 82.811.000	60 Meses			
		\$ 124.217.000	60 Meses			
	Corpoagil	Salario mensual devengado	12 Meses			
Credifeliz	\$ 5.796.000	36 Meses				
<b>CRÉDICARTERA</b>		\$ 8.281.000	24 Meses	<b>SOLIDARIO</b>	Desde \$100.000 hasta 2.5 SMLMV	3 Meses
		\$ 16.562.000	48 Meses			
<b>VEHÍCULO</b>		90% de la capacidad de endeudamiento	60 Meses			
<b>EDUCATIVO</b>		\$ 8.281.000	32 Meses			
		\$ 16.562.000	48 Meses			

# CRÉDITOS

## CANTIDAD DE CRÉDITOS CUATRIENIO 2016 - 2019



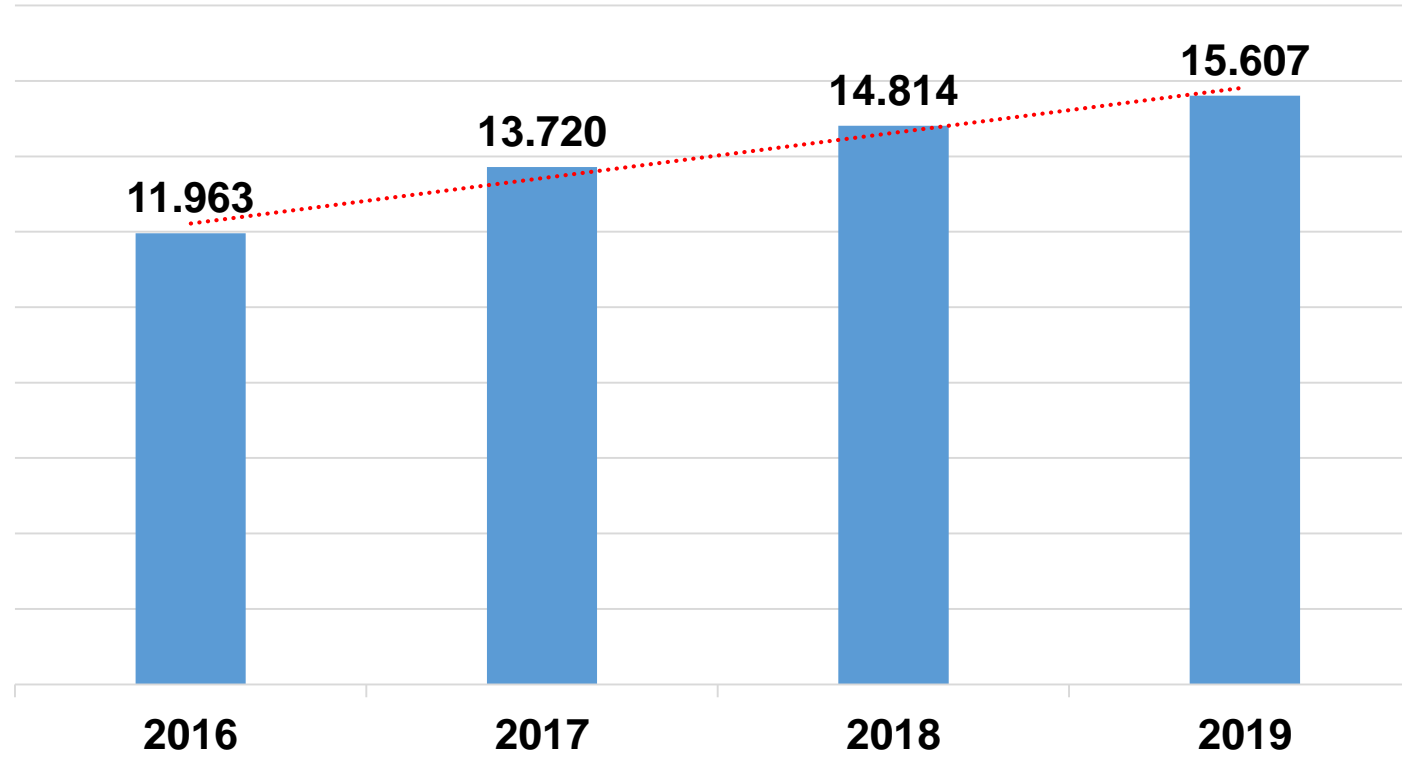
	2016	2017	2018	2019	TOTAL LINEA DE CRÉDITO
ORDINARIO	82	486	798	418	1784
HIPOTECARIO	129	110	166	100	505
EDUCATIVO	10	6	19	38	73
ORDINARIO GARANTIA REAL	6	12	11	6	35
CORPOAGIL	5	13	35	25	78
CREDIFELIZ	0	1705	1221	884	3810
CREDICARTERA	0	9	34	30	73
VEHICULO AFILIADOS	0	2	10	6	18
CREDIFELIZ HIPOTECARIO	0	0	5	17	22
CREDICARTERA HIPOTECARIO	0	0	1	0	1
PAZ Y SALVO ORIENTE				77	77
<b>TOTALES</b>	<b>232</b>	<b>2343</b>	<b>2300</b>	<b>1601</b>	<b>6476</b>
	<b>\$12.313.561.941</b>	<b>\$23.923.728.132</b>	<b>\$31.264.527.246</b>	<b>\$22.467.212.699</b>	<b>\$89.969.030.018</b>



# CRÉDITOS



## CANTIDAD DE AFILIADOS





# RENDICIÓN DE CUENTAS

# RECUPERACIÓN DE CARTERA



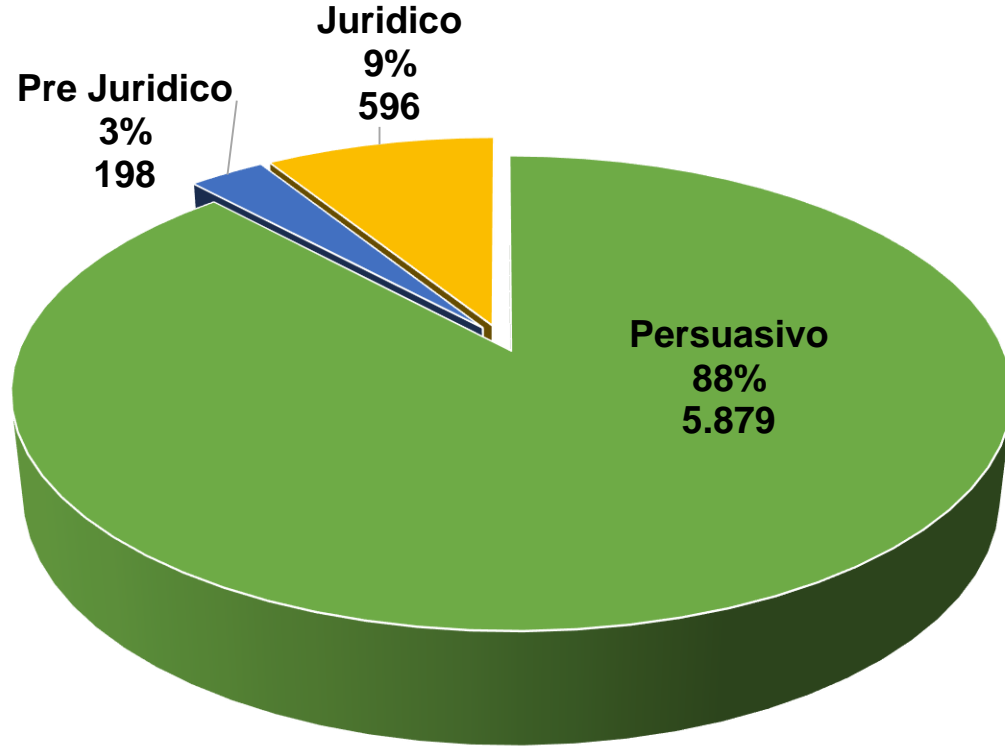
Gobernación de Cundinamarca



**CUNDINAMARCA**  
unidos podemos más

# RECUPERACIÓN DE CARTERA

## CLASIFICACIÓN DE CARTERA POR TIPO DE COBRO

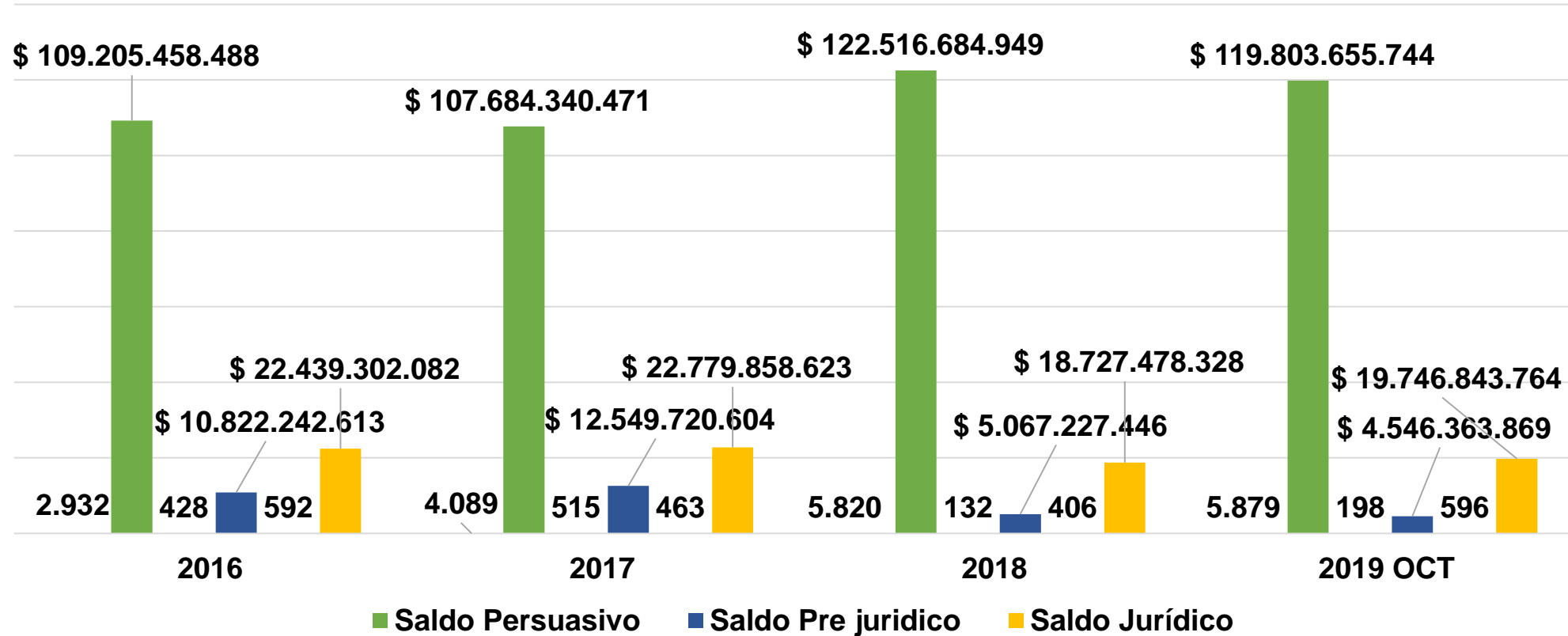


TIPO DE COBRO	CANTIDAD DE CRÉDITOS	VALOR CARTERA
Persuasivo	5.879	\$ 119.803.655.744
Pre Jurídico	198	\$ 4.546.363.869
Juridico	596	\$ 19.746.843.764
<b>Total</b>	<b>6.673</b>	<b>\$ 144.096.863.377</b>



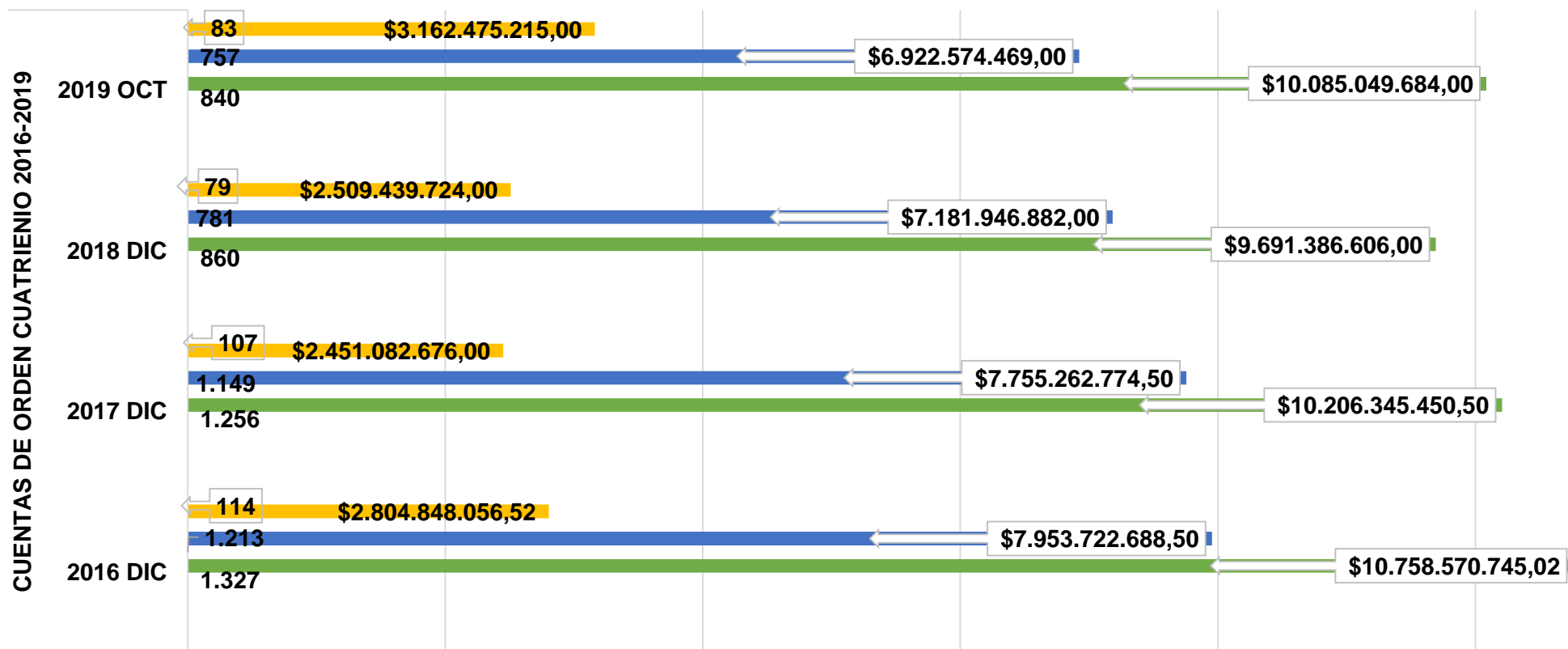
# RECUPERACIÓN DE CARTERA

## CLASIFICACIÓN DE CARTERA POR TIPO DE COBRO 2015 -2019



# RECUPERACIÓN DE CARTERA

## COMPORTAMIENTO CUENTAS DE ORDEN 2016-2019



■ Cantidad de Creditos Hipotecarios

■ Cantidad de Creditos Consumo

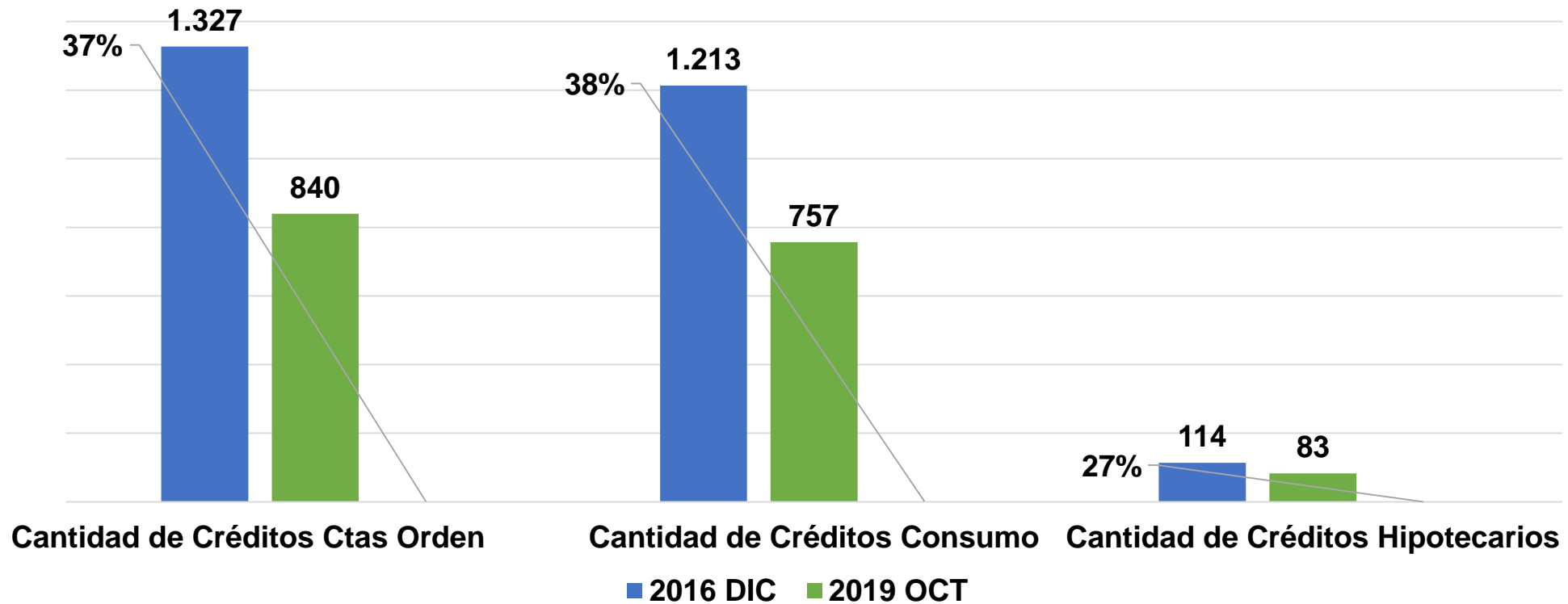
■ Cantidad de creditos Ctas Orden



CUNDINAMARCA  
unidos podemos más

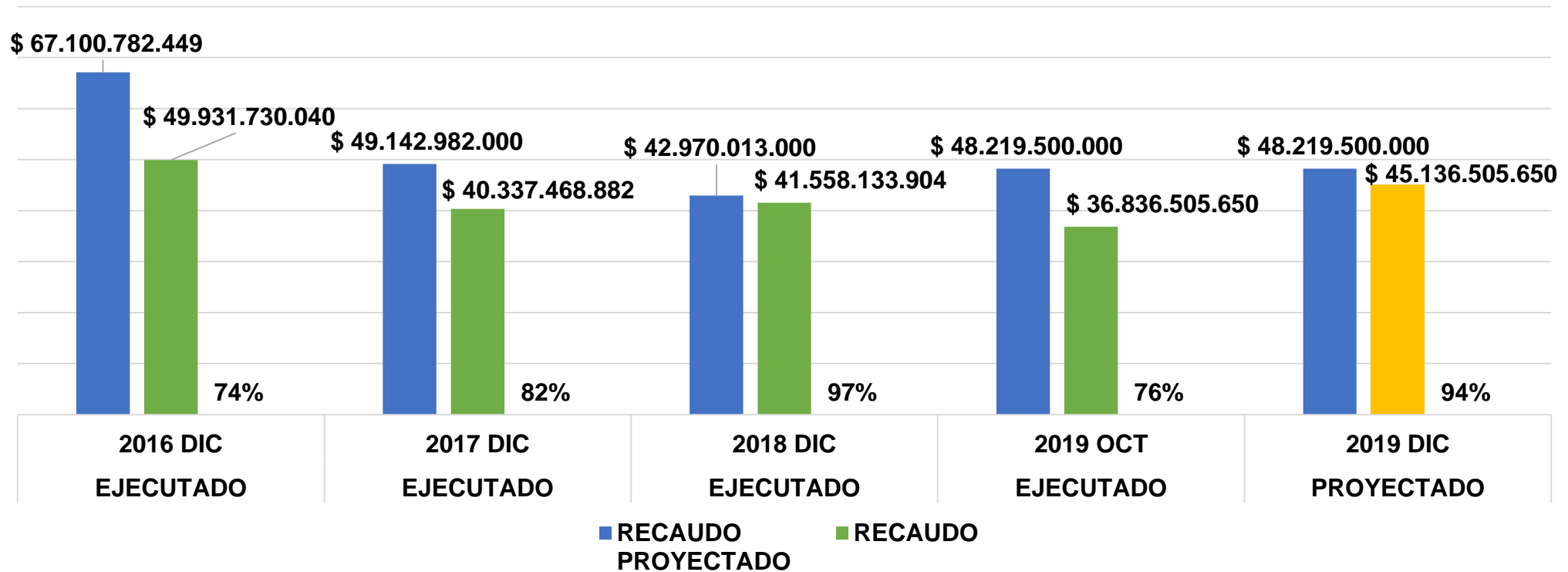
# RECUPERACIÓN DE CARTERA

## CANTIDAD DE CRÉDITOS EN CUENTAS DE ORDEN



# RECUPERACIÓN DE CARTERA

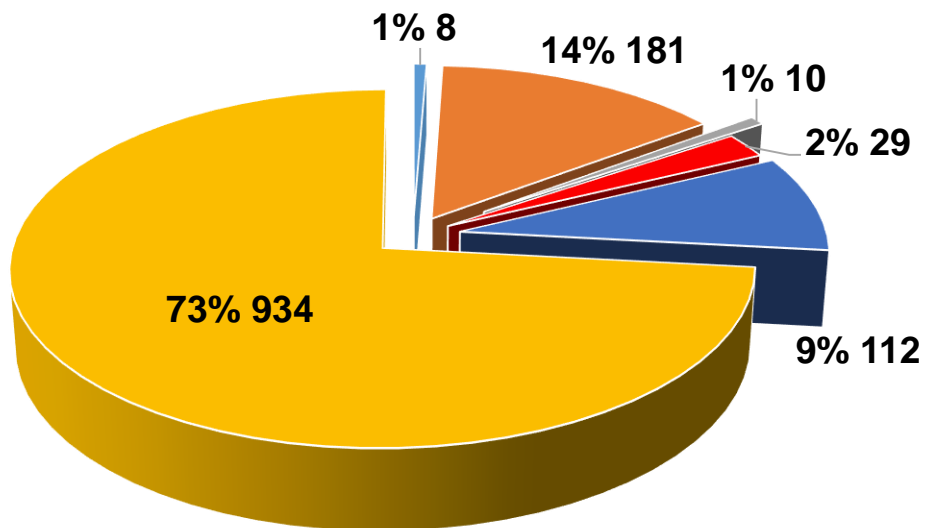
## EVOLUCIÓN RECAUDO VIGENCIAS 2016-2019



# RECUPERACIÓN DE CARTERA

## NÚMERO DE DEMANDAS EN PROCESOS JURÍDICOS

- Acuerdo de pago en mora
- Iniciar demanda
- Normalización
- Acuerdo de pago
- Obligaciones pagas
- Demandas



PROCESO JURÍDICO	CANTIDAD	PORCENTAJE
Acuerdo de pago en mora	8	1%
Iniciar demanda	181	14%
Normalización	10	1%
Acuerdo de pago	29	2%
Obligaciones pagas	112	9%
Demandas	934	73%
<b>Total</b>	<b>1274</b>	<b>100%</b>



# RENDICIÓN DE CUENTAS

## PREGUNTAS DE LOS USUARIOS

## PREGUNTAS DE LOS USUARIOS



La Corporación Social de Cundinamarca publicó en la página web de la entidad y en las redes sociales (Facebook y Twitter), a partir del día martes 3 de diciembre hasta el día lunes 9 de diciembre del año 2019, un formulario de participación donde los usuarios podían realizar preguntas de interés en la rendición de cuentas de la entidad; sin embargo, no se recibieron preguntas durante este periodo referentes a la rendición de cuentas de la Corporación Social de Cundinamarca; aun así la entidad está en constante comunicación con los usuarios por nuestros canales de PQRS:

<http://csc.gov.co/contactenos1/>

Directamente en la ventanilla de la Corporación Social de Cundinamarca ubicada en Calle 39 A No. 18-05 Piso 1.



# RENDICIÓN DE CUENTAS

## CORPORACIÓN SOCIAL DE CUNDINAMARCA

# ¡GRACIAS!



Gobernación de Cundinamarca



**CUNDINAMARCA**  
unidos podemos más