
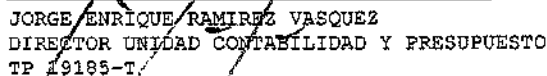


INFORMACIÓN BAJO MARCO NORMATIVO PARA ENTIDADES DE GOBIERNO - RESOLUCIÓN 0533 DE 2015

ACTIVO	ACTUAL	PASIVO	ACTUAL
CORRIENTE	150,280,987	CORRIENTE	2,008,474
11 EFECTIVO Y EQUIVALENTE EFECTIVO	9,698,831	24 CUENTAS POR PAGAR	1,388,896
1105 Caja	25,740	2401 ADQUISICIÓN DE BIENES Y SERVICIOS	728,920
1110 DEPÓSITOS EN INSTITUCIONES FINANCIERAS	9,673,091	2407 RECURSOS A FAVOR DE TERCEROS	428,773
13 CUENTAS POR COBRAR	334,066	2424 DESCUENTOS DE NÓMINA	19,284
1384 OTRAS CUENTAS POR COBRAR	334,066	2436 RETENCIÓN EN LA FUENTE E IMP TIMBRE	10,975
14 Deudores	140,248,089	2440 IMPUESTOS CONTRIBUCIONES Y TASAS	9,850
1415 PRÉSTAMOS CONCEDIDOS	136,149,325	2490 OTRAS CUENTAS POR PAGAR	191,091
1470 OTROS DEUDORES	0	25 BENEFICIOS A LOS EMPLEADOS	1,020
1477 PRÉSTAMOS POR COBRAR DE DÍFICIL RECAUDO	7,435,346	2511 BENEFICIOS A EMPLEADOS A CORTO PLAZO	1,020
1480 DETERIORO ACUM DE PRÉSTAMOS POR COBRAR(CR)	(3,336,581)	27 PROVISIONES	618,556
NO CORRIENTE	5,866,594	2790 PRIVISIONES DIVERSAS	618,556
16 PROPIEDAD, PLANTA Y EQUIPO	4,890,706	NO CORRIENTE	1,180,982
1605 TERRENOS	833,850	29 OTROS PASIVOS	1,180,982
1635 BIENES MUEBLES EN BODEGA	19,982	2902 RECURSOS RECIBIDOS EN ADMINISTRACIÓN	115,092
1637 PROPIEDADES PLANTA Y EQUIPO NO EXPLOTADOS	0	2903 DEPÓSITOS RECIBIDOS EN GARANTÍA	945,473
1640 EDIFICACIONES	3,469,960	2910 INGRESOS RECIBIDOS POR ANTICIPADO	120,415
1655 MAQUINARIA Y EQUIPO	581	TOTAL PASIVO	3,189,456
1665 MUEBLES, ENSERES Y EQUIPO DE OFICINA	48,738	3 PATRIMONIO	
1670 EQUIPO DE COMUNICACIÓN Y COMPUTACIÓN	153,670	31 PATRIMONIO DE LAS ENTIDADES DE GOBIERNO	152,958,125
1675 EQUIPO DE TRANSPORTE, TRACCIÓN Y ELEVACIÓN	363,557	3105 CAPITAL FISCAL	137,394,862
1680 EQUIPO DE COMEDOR, COCINA Y DESPENSA	318	3110 RESULTADO DEL EJERCICIO	3,938,505
1681 BIENES DE ARTE Y CULTURA	68	3114 RESERVAS	11,624,758
1685 DEPREC ACUM DE PROP, PLANTA Y EQUIPO (CR)	0	3145 IMPACTOS POR TRANSICIÓN NUEVO MARCO REG.	0
19 OTROS ACTIVOS	975,888	TOTAL PATRIMONIO	152,958,125
1970 ACTIVOS INTANGIBLES	975,888	TOTAL PASIVO Y PATRIMONIO	156,147,582
1975 AMORTIZACION ACUM ACTIVOS INTANGIBLES(CR)	0		
TOTAL ACTIVO	156,147,582		
8 CUENTAS ORDEN DEUDORAS	0	9 CUENTAS ORDEN ACREEDORAS	0
83 DEUDORAS DE CONTROL	221,560,889	91 PASIVOS CONTINGENTES	1,347,173
8315 BIENES Y DERECHOS RETIRADOS	10,768,580	9120 LITIGIOS Y MECANISMOS ALT SOL CONFLICTOS	1,347,173
8390 OTRAS CUENTAS DEUDORAS DE CONTROL	210,792,309	93 ACREEDORAS DE CONTROL	2,777
89 DEUDORAS POR EL CONTRARIO (CR)	(221,560,889)	9306 BIENES RECIBIDOS EN CUSTODIA	2,777
8915 DEUDORAS DE CONTROL POR CONTRA(CR)	(221,560,889)	99 ACREEDORAS POR CONTRA(DB)	(1,349,951)
		9905 PASIVOS CONTINGENTES POR CONTRA(DB)	(1,347,173)
		9915 ACREEDORAS DE CONTROL POR CONTRA(DB)	(2,777)


 DARLIN LENIS ESPITIA
 GERENTE GENERAL


 JORGE ENRIQUE RAMIREZ VASQUEZ
 DIRECTOR UNIDAD CONTABILIDAD Y PRESUPUESTO
 TP 19185-T



CORPORACION SOCIAL DE CUNDINAMARCA

NIT : 899.999.421-7

ESTADO DE RESULTADOS (ING. Y EGR.)

A NOVIEMBRE DE 2019

(CIFRAS EN MILES DE PESOS COLOMBIANOS)

Pag. 1

Rep. CNT100

INFORMACIÓN BAJO MARCO NORMATIVO PARA ENTIDADES DE GOBIERNO - RESOLUCIÓN 0533 DE 2015


CUENTA


MILES DE PESOS

		INGRESOS
4	INGRESOS	14,738,116.00
43	VENTA DE SERVICIOS	12,748,165.00
4390	OTROS SERVICIOS	12,748,165.00
48	OTROS INGRESOS	1,989,951.00
4802	FINANCIEROS	1,150,984.00
4808	INGRESOS DIVERSOS	838,952.00
4810	EXTRAORDINARIOS	15.00
4830	REVERSIÓN DE LAS PERDIDAS POR DETERIORO	0.00
		GASTOS
5	GASTOS	10,799,613.00
51	DE ADMINISTRACION Y OPERACION	7,378,359.00
5101	SUELDOS Y SALARIOS	2,609,362.00
5102	CONTRIBUCIONES IMPUTADAS	29,381.00
5103	CONTRIBUCIONES EFECTIVAS	744,129.00
5104	APORTES SOBRE LA NOMINA	160,078.00
5107	PRESTACIONES SOCIALES	1,352,240.00
5108	GASTOS DE PERSONAL DIVERSOS	511,410.00
5111	GENERALES	1,656,520.00
5120	IMPUESTOS CONTRIBUCIONES Y TASAS	315,238.00
53	DETERIO, DEPRECIAC, AMORTIZ Y PROVISIONE	3,140,758.00
5349	DETERIORO DE PRÉSTAMOS POR COBRAR	3,057,685.00
5360	DEPRECIACIÓN DE PROPIEDADES, PLANTA Y EO	82,577.00
5366	AMORTIZACIÓN DE ACTIVOS INTANGIBLES	497.00
58	OTROS GASTOS	280,495.00
5804	FINANCIEROS	427.00
5810	EXTRAORDINARIOS	0.00
5890	GASTOS DIVERSOS	280,068.00
5895	DEVOLUCIONES, REBAJAS Y DESCUENTOS EN VS	0.00

Excedentes o Perdida del Ejercicio

3,938,503.00


DARLIN LENIS ESPITIA
GERENTE GENERAL


JORGE ENRIQUE RAMIREZ VASQUEZ
Director Unidad Contabilidad y Ppto
TP 19185-T

INFORMACIÓN BAJO MARCO NORMATIVO PARA ENTIDADES DE GOBIERNO - RESOLUCIÓN 0533 DE 2015

CUENTA	DESCRIPCION	SALDO ANTERIOR	DEBITO	CREDITO	NUEVO SALDO
0	NO APLICA	0.00	0.00	0.00	0.00
1	ACTIVO	156,384,256,706.22	11,774,845,755.18	11,011,519,422.57	156,147,682,038.83
11	EFFECTIVO Y EQUIVALENTE AL	8,680,740,066.88	5,984,223,322.28	4,966,132,012.67	9,698,831,376.49
1105	CAJA	25,740,210.00	0.00	0.00	25,740,210.00
110501	Caja Principal	0.00	0.00	0.00	0.00
110502	Cajas Menores	25,740,210.00	0.00	0.00	25,740,210.00
11050201	Caja Menor Corsocun	25,740,210.00	0.00	0.00	25,740,210.00
11050202	Caja Menor Cartera Morosa	0.00	0.00	0.00	0.00
1110	DEPÓSITOS EN INSTITUCIONES	8,654,999,856.88	5,984,223,322.28	4,966,132,012.67	9,673,091,166.49
111005	Cuenta Corriente Bancaria	564,112,744.36	4,332,220,634.00	3,762,715,058.67	1,133,618,319.69
11100501	Bancafe Cuenta Empresarial	185,584,112.34	1,591,758,951.00	1,350,000,000.00	427,343,063.34
11100502	Banco Popular	0.00	0.00	0.00	0.00
11100503	Banco BBVA Cta. Cte.	51,899,144.44	402,282,439.00	213,158,128.00	241,023,455.44
11100508	Davivienda cuenta corriente	326,629,487.58	2,338,179,244.00	2,199,556,930.67	465,251,800.91
111006	Cuenta de Ahorro	8,090,887,112.52	1,652,002,668.28	1,203,416,954.00	8,539,472,846.80
11100601	Super Ahorro Bancafe	0.00	0.00	0.00	0.00
11100603	Cuenta de ahorro Banco BBVA	2,517,671,259.10	612,285,798.00	400,000,000.00	2,729,957,055.10
11100612	Fiduprevisora	85,108,027.80	1,357,746.14	0.00	66,463,773.94
11100613	Alianza Fiduciaria S.A	1,012,811.61	2,708.00	0.00	1,015,519.61
11100616	Davivienda Ahorros Fiducia	4,272,330,866.83	8,006,793.98	0.00	4,280,337,660.81
11100617	Davivienda ahorros aportes dpto	0.00	0.00	0.00	0.00
11100618	Davivienda Ahorros Devolucion	635,454,171.09	1,781,187.13	56,954.00	637,179,404.22
11100619	Davivienda Ahorros Convenio Empresarial	589,311,976.09	1,028,568,457.03	803,360,000.00	824,520,433.12
11100622	AV VILLAS Cta de Reciprocidad	0.00	0.00	0.00	0.00
13	CUENTAS POR COBRAR	329,492,417.83	162,888,582.00	158,314,685.00	334,086,314.83
1384	OTRAS CUENTAS POR COBRAR	329,492,417.83	162,888,582.00	158,314,685.00	334,086,314.83
138426	Pago Por Cuenta de Terceros	234,801,468.00	159,708,868.00	154,001,424.00	240,506,712.00
13842616	Renovac Poliza Vida Vivienda	130,847,222.00	78,030,192.00	73,287,824.00	135,589,590.00
13842617	Renovac Poliza Vivienda Incendio	59,086,982.00	42,098,710.00	40,086,732.00	61,098,960.00
13842618	Renovac Iva Sobre Poliza Incendio	11,174,701.00	7,976,191.00	7,783,127.00	11,367,765.00
13842619	Renovac Poliza Vida Ordinario	6,822,898.00	8,094,226.00	7,403,126.00	7,513,898.00
13842620	Renovac Poliza Vida Educativo	133,753.00	209,576.00	219,449.00	123,880.00
13842623	Renovac Seguro Vida Vehiculo Af	443,668.00	480,955.00	422,959.00	501,664.00
13842624	Renovac Poliza Seguro Contra Todo	3,236,700.00	3,063,275.00	2,534,152.00	3,766,823.00
13842625	Renovac Iva Contra Todo Riesgo	614,977.00	582,023.00	582,301.00	614,699.00
13842626	Renovacion Corpoagil	9,209.00	33,967.00	31,100.00	12,078.00
13842628	Renovacion Credicorp	0.00	0.00	0.00	0.00
13842629	Renovacion Calamidad	0.00	0.00	0.00	0.00
13842642	Renovacion Poliza Vida Credicartera	300,615.00	370,081.00	273,855.00	396,841.00
13842646	Renovacion poliza vida credicartera hipo	28,968.00	63,895.00	92,863.00	0.00
13842647	Renov poliza incendio credicartera hipo	17,533.00	74,879.00	92,412.00	0.00
13842648	Renov iva de incendio credicartera hipot	3,331.00	14,227.00	17,558.00	0.00
13842649	Renovac Poliza Incendio Ordinar GR	745,047.00	952,629.00	1,295,773.00	401,903.00
13842650	Renovac Iva Incendio Ordinario GR	141,560.00	181,000.00	246,478.00	78,082.00
13842654	Renovac Poliza Vida Hip Aporte Dpto	9,682,947.00	5,895,023.00	7,254,210.00	8,123,760.00
13842655	Renovac Poliza Incend Hipot Aporte Dpto	3,989,855.00	2,794,416.00	3,470,817.00	3,313,454.00
13842656	Renovac Iva Incendio Hipot Aporte Dpto	758,080.00	530,937.00	670,419.00	618,578.00
13842661	Renovac Poliza Vida Ordinario GR	545,774.00	643,891.00	822,465.00	367,200.00
13842662	Seguro de vida credifeliz	2,606,687.00	386,737.00	0.00	2,993,424.00
13842664	Renovac Poliza Vida Credifeliz	2,867,739.00	5,840,190.00	5,807,243.00	2,900,886.00

INFORMACIÓN BAJO MARCO NORMATIVO PARA ENTIDADES DE GOBIERNO - RESOLUCIÓN 0533 DE 2015

CUENTA	DESCRIPCION	SALDO ANTERIOR	DEBITO	CREDITO	NUEVO SALDO
13842669	Renovac poliza vida CREDIFELIZ	526,559.00	1,111,319.00	1,132,544.00	505,334.00
13842670	Renovac poliza incendio CREDIFELIZ	162,345.00	403,638.00	400,272.00	185,711.00
13842671	Renovac IVA incendio CREDIFELIZ	32,338.00	76,691.00	73,745.00	35,284.00
138490	Otras Cuentas por Cobrar	94,690,949.83	3,181,914.00	4,313,281.00	93,559,602.83
13849002	Incapacidad Personal	93,940,949.83	3,181,914.00	3,563,281.00	83,559,602.83
13849003	Cuentas por Cobrar a Empleados y Afiliad	750,000.00	0.00	750,000.00	0.00
14	PRÉSTAMOS POR COBRAR	140,512,229,446.59	5,614,861,156.00	5,879,000,830.00	140,248,089,772.59
1415	PRESTAMOS CONCEDIDOS	136,585,204,837.48	5,259,622,634.00	5,695,402,060.00	136,149,325,411.48
141527	Prest. Conced. por Instituc NO Financier	136,585,204,837.48	5,259,622,634.00	5,695,402,060.00	136,149,325,411.48
14152701	Crédito a Empleados.	2,148,765,118.00	2,204,449,069.00	2,008,354,939.00	2,344,859,248.00
1415270101	Préstamo Vivienda	1,246,500,352.00	1,075,671,102.00	987,071,892.00	1,334,999,562.00
1415270102	Préstamo Vivienda Especial	5,550,426.00	5,163,289.00	4,239,403.00	6,474,312.00
1415270104	Préstamo Ordinario	364,082,934.00	490,250,544.00	428,660,073.00	425,673,405.00
1415270107	Préstamo Educativo	12,670,882.00	15,091,813.00	14,665,525.00	12,997,170.00
1415270108	Préstamo Corpoágil	2,776,518.00	6,180,831.00	5,289,565.00	3,667,784.00
1415270111	Préstamo Vehiculos Afiliados	13,003,500.00	15,752,272.00	13,012,030.00	15,743,742.00
1415270112	Préstamo Credicorp	0.00	0.00	0.00	0.00
1415270116	Prestamo Calamidad	0.00	0.00	0.00	0.00
1415270122	Préstamo Credicarera	13,298,263.00	24,694,394.00	21,061,392.00	16,931,285.00
1415270123	Préstamo Credicarera Hipotecario	557,225.00	1,530,767.00	1,524,218.00	563,774.00
1415270124	Préstamo Hipotecario Aportes Depto	61,729,826.00	42,610,178.00	48,354,592.00	55,985,412.00
1415270125	Préstamo Ordinario Garantia Real	12,751,823.00	13,600,308.00	17,194,409.00	9,157,722.00
1415270126	Préstamo Credifeliz	414,586,503.00	510,159,478.00	463,379,934.00	461,366,047.00
1415270128	Prestamo credifeliz Hipotecario	1,356,846.00	3,844,093.00	3,901,906.00	1,299,033.00
14152702	PRESTAMOS CONCEDIDOS POR INST	132,677,469,263.48	1,698,332,942.00	2,417,210,789.00	131,958,591,416.48
1415270201	Prestamos Educativo	259,783,974.00	11,808,320.00	21,082,838.00	250,507,458.00
1415270202	Prestamo de Vivienda	101,948,567,245.00	576,213,681.00	1,287,606,364.00	101,237,174,512.00
1415270203	Prestamo Especial de Vivienda	80,182,267.00	0.00	5,186,265.00	84,995,992.00
1415270205	Prestamo Ordinario	11,052,605,104.48	292,724,765.00	489,367,931.00	10,855,961,938.48
1415270207	Prestamo Corpoagil	42,269,671.00	3,506,342.00	6,180,831.00	39,595,182.00
1415270209	Préstamo Vehiculo Afiliados	744,999,842.00	0.00	15,752,272.00	729,247,570.00
1415270210	Prestamo Credicorp	0.00	0.00	0.00	0.00
1415270213	Prestamo de Calamidad	0.00	0.00	0.00	0.00
1415270219	Préstamo Credicarera	524,518,882.00	42,205,620.00	24,563,070.00	542,161,232.00
1415270220	Préstamo Credicarera Hipotecario	104,683,712.00	0.00	1,530,767.00	103,152,945.00
1415270224	Préstamo Hipotecario aportes dpto	6,776,692,892.00	0.00	39,211,428.00	6,737,481,464.00
1415270225	Prestamo Ordinario GR	847,702,165.00	66,970.00	13,802,102.00	834,167,093.00
1415270226	Préstamo Credifeliz	8,289,163,289.00	509,611,294.00	509,295,268.00	8,289,479,325.00
1415270228	Prestamo Credifeliz Hipotecario	1,799,320,420.00	181,198,000.00	3,851,655.00	1,976,666,765.00
1415270229	Prestamo paz y salvo	197,000,000.00	81,000,000.00	0.00	278,000,000.00
14152703	OTROS INTERESES	1,758,970,456.00	1,356,740,623.00	1,269,836,332.00	1,845,874,747.00
1415270301	Interés Préstamo de Vivienda	1,211,824,979.00	840,842,579.00	760,756,039.00	1,291,911,519.00
1415270302	Interés Préstamo Especial Vivienda	648,454.00	626,866.00	476,846.00	798,474.00
1415270303	Interés Préstamo Extraordinario Vivienda	0.00	0.00	0.00	0.00
1415270304	Interés Préstamo Ordinario	109,874,153.00	122,572,651.00	109,249,259.00	124,197,545.00
1415270305	Interés Préstamo Educativo	1,709,587.00	2,577,086.00	2,786,107.00	1,520,666.00
1415270308	Interés Préstamo Vehículos Afiliados	7,508,831.00	8,725,573.00	7,755,863.00	8,478,541.00
1415270309	Interés Prestamo Corpoagil	148,077.00	459,721.00	396,314.00	211,484.00
1415270311	Interés Préstamo Credicorp	0.00	0.00	0.00	0.00
1415270312	Interés Préstamo Calamidad	0.00	0.00	0.00	0.00

INFORMACIÓN BAJO MARCO NORMATIVO PARA ENTIDADES DE GOBIERNO - RESOLUCIÓN 0533 DE 2015

CUENTA	DESCRIPCION	SALDO ANTERIOR	DEBITO	CREDITO	NUEVO SALDO
1415270315	Interés de Mora	141,725,530.00	136,741,168.00	135,197,052.00	143,269,646.00
1415270319	Interés Préstamo Credicarera	4,759,996.00	5,618,713.00	4,057,711.00	6,320,998.00
1415270320	Interés Préstamo Credicarera Hipotec	510,654.00	1,141,052.00	1,309,201.00	342,505.00
1415270324	Interés Préstamo Hipot. aportes dpto	145,050,255.00	83,989,563.00	105,961,261.00	123,038,557.00
1415270325	Interés Préstamo Ordinario GR	8,125,697.00	9,200,268.00	11,710,939.00	5,615,028.00
1415270326	Interés Préstamo Credifeliz	120,697,319.00	130,770,517.00	117,427,356.00	134,040,470.00
1415270328	Interés Préstamo Credifeliz Hipotecario	6,386,924.00	13,494,866.00	13,752,374.00	6,129,416.00
1470	OTROS DEUDORES	0.00	0.00	0.00	0.00
147073	PRESTAMOS CONCEDIDOS POR INST,	0.00	0.00	0.00	0.00
14707328	Prestamos	0.00	0.00	0.00	0.00
147090	Otros Deudores	0.00	0.00	0.00	0.00
14709001	Cheques Devueltos	0.00	0.00	0.00	0.00
14709004	OTROS DEUDORES	0.00	0.00	0.00	0.00
1470900401	CREE POR COBRAR PROVEEDORES	0.00	0.00	0.00	0.00
1477	PRÉSTAMOS POR COBRAR DE DIFICIL	7,263,606,365.00	355,338,522.00	183,598,770.00	7,435,346,147.00
147701	Préstamos concedidos	7,263,606,365.00	355,338,522.00	183,598,770.00	7,435,346,147.00
14770101	Préstamo Educativo	41,356,871.00	2,573,822.00	6,023,228.00	37,909,465.00
1477010101	Capital Educativo	25,521,790.00	1,635,700.00	4,879,090.00	22,278,400.00
1477010102	Intereses Corrientes	5,589,863.00	115,692.00	313,864.00	5,391,691.00
1477010103	Intereses de Mora	9,266,045.00	784,469.00	763,700.00	9,308,814.00
1477010104	Seguro de Vida	959,173.00	37,961.00	66,574.00	930,560.00
14770102	Prestamo Vivienda Hipotecario	6,083,978,582.00	173,495,131.00	86,227,351.00	6,171,246,362.00
1477010201	Capital Vivienda Hipotecario	1,881,340,238.00	57,444,376.00	27,551,518.00	1,911,233,096.00
1477010202	Intereses Corrientes	1,992,544,274.00	50,166,389.00	19,169,107.00	2,023,541,556.00
1477010203	Intereses de Mora	1,753,380,571.00	51,960,360.00	36,628,032.00	1,768,712,899.00
1477010204	Seguro de Vida	357,501,948.00	10,922,729.00	1,899,410.00	368,525,267.00
1477010205	Seguro de Incendio	84,213,236.00	2,522,665.00	841,589.00	85,894,312.00
1477010206	Iva Seguro de Incendio	14,998,315.00	478,812.00	137,695.00	15,339,232.00
14770103	Prestamo Especial de Vivienda	53,244,363.00	1,236,141.00	0.00	54,480,504.00
1477010301	Capital Especial de Vivienda	23,965,027.00	873,544.00	0.00	24,838,571.00
1477010302	Interes corriente	10,130,291.00	115,582.00	0.00	10,245,873.00
1477010303	Interes de Mora	17,523,094.00	183,045.00	0.00	17,706,139.00
1477010304	Seguro de Vida	1,625,951.00	63,670.00	0.00	1,889,621.00
14770105	Prestamo Ordinario	362,858,879.00	47,440,305.00	24,329,404.00	365,969,760.00
1477010501	Capital Ordinario	245,509,422.00	34,118,857.00	19,124,501.00	260,503,778.00
1477010502	Interes Corriente	70,953,452.00	6,813,558.00	3,895,930.00	73,871,080.00
1477010503	Interes de Mora	39,992,149.00	5,822,282.00	1,018,503.00	44,795,928.00
1477010504	Seguro de Vida	6,403,856.00	685,608.00	290,470.00	8,798,994.00
14770107	Prestamo Corpoagil	0.00	0.00	0.00	0.00
1477010701	Capital Corpoagil	0.00	0.00	0.00	0.00
1477010702	Interés Corriente	0.00	0.00	0.00	0.00
1477010703	Interés de Mora	0.00	0.00	0.00	0.00
1477010704	Seguro de Vida	0.00	0.00	0.00	0.00
14770109	Prestamo Vehículo Afiliados	16,147,911.00	1,143,271.00	0.00	17,291,082.00
1477010901	Capital Vehículo Afiliados	7,465,566.00	513,708.00	0.00	7,979,274.00
1477010902	Interes Corriente	5,145,512.00	290,875.00	0.00	5,436,387.00
1477010903	Interes de Mora	1,424,767.00	198,418.00	0.00	1,623,185.00
1477010904	Seguro de Vida	360,966.00	24,870.00	0.00	405,836.00
1477010905	Seguro de Todo Riesgo	1,454,625.00	96,975.00	0.00	1,551,600.00
1477010906	Iva Seguro Todo Riesgo	276,375.00	16,425.00	0.00	294,800.00

INFORMACIÓN BAJO MARCO NORMATIVO PARA ENTIDADES DE GOBIERNO - RESOLUCIÓN 0533 DE 2015

CUENTA	DESCRIPCION	SALDO ANTERIOR	DEBITO	CREDITO	NUEVO SALDO
14770110	Prestamo Credicorp	0.00	0.00	0.00	0.00
1477011001	Capital Credicorp	0.00	0.00	0.00	0.00
1477011002	Interes Corriente	0.00	0.00	0.00	0.00
1477011003	Interes de Mora	0.00	0.00	0.00	0.00
1477011004	Seguro de Vida	0.00	0.00	0.00	0.00
14770117	Prestamo Credicarera	4,844,612.00	368,849.00	168,556.00	5,044,805.00
1477011701	Capital Credicarera	2,869,171.00	207,843.00	147,220.00	2,929,794.00
1477011702	Interes Corriente	1,460,886.00	86,754.00	21,336.00	1,526,304.00
1477011703	Interes de Mora	411,297.00	66,398.00	0.00	477,695.00
1477011704	Seguro de Vida	103,258.00	7,854.00	0.00	111,112.00
14770124	Prestamo Hipotecario Aportes dpto	155,066,054.00	32,113,786.00	25,536,689.00	161,643,153.00
1477012401	Capital Hipotecario Aportes dpto	24,611,200.00	5,268,965.00	4,266,724.00	25,613,461.00
1477012402	Interes Corriente Hipo Aportes dpto	98,292,572.00	20,037,369.00	16,489,420.00	101,840,521.00
1477012403	Interes de Mora Hipot Aportes dpto	21,455,451.00	4,852,703.00	3,241,995.00	23,066,159.00
1477012404	Seguro de Vida	8,106,857.00	1,584,216.00	1,268,034.00	8,423,039.00
1477012405	Seguro de Incendio	2,184,858.00	294,552.00	210,518.00	2,268,891.00
1477012406	Iva Seguro de Incendio	415,116.00	55,963.00	39,997.00	431,082.00
14770125	Prestamo Ordinario GR	28,623,317.00	11,555,755.00	0.00	40,179,072.00
1477012501	Capital Ordinario GR	18,022,473.00	6,850,418.00	0.00	24,872,891.00
1477012502	Interes Corriente GR	5,885,021.00	2,984,414.00	0.00	8,669,435.00
1477012503	Interes de Mora GR	2,866,858.00	851,103.00	0.00	3,817,961.00
1477012504	Seguro de Vida GR	491,761.00	210,890.00	0.00	702,651.00
1477012505	Seguro de Incendio GR	1,224,544.00	553,720.00	0.00	1,778,264.00
1477012506	Iva Seguro de Incendio GR	232,660.00	105,210.00	0.00	337,870.00
14770126	Prestamo Credifeliz	517,483,906.00	85,411,460.00	41,313,542.00	561,581,824.00
1477012601	Capital Credifeliz	342,859,525.00	61,647,494.00	31,601,596.00	372,905,423.00
1477012602	Interes Corriente	116,912,700.00	14,390,754.00	7,105,558.00	124,197,896.00
1477012603	Interes de Mora	49,766,280.00	8,279,697.00	2,165,895.00	55,880,082.00
1477012604	Seguro de Vida	7,945,401.00	1,093,515.00	440,489.00	8,598,423.00
1480	DETERIORO ACUM PRÉSTAMOS POR	-3,336,581,785.89	0.00	0.00	-3,336,581,785.89
148003	Préstamos Concedidos	-3,336,581,785.89	0.00	0.00	-3,336,581,785.89
14800301	Prestamos Vivienda Hipotecario	0.00	0.00	0.00	0.00
14800302	Prestamo Especial de Vivienda	0.00	0.00	0.00	0.00
14800304	Prestamo Ordinario	0.00	0.00	0.00	0.00
14800305	Prestamo Educativo	0.00	0.00	0.00	0.00
14800310	Prestamo Vehiculo Afiliados	0.00	0.00	0.00	0.00
14800311	Prestamo Corpoagil	0.00	0.00	0.00	0.00
14800312	Prestamo Credicorp	0.00	0.00	0.00	0.00
14800318	Prestamo Credicarera	0.00	0.00	0.00	0.00
14800324	Prestamo Hipotecario aportes dpto	0.00	0.00	0.00	0.00
14800325	Prestamo Ordinario GR	0.00	0.00	0.00	0.00
14800326	Prestamo Credifeliz	0.00	0.00	0.00	0.00
14800330	Provisión General Prést. por Ventanilla	0.00	0.00	0.00	0.00
14800331	Provisión General Prést. por Pagaduría	0.00	0.00	0.00	0.00
14800390	Deterioro Acumulado de Préstamos	-3,336,581,785.89	0.00	0.00	-3,336,581,785.89
16	PROPIEDADES, PLANTA Y EQUIPO	4,885,905,704.00	12,762,044.90	7,961,244.90	4,890,706,504.00
1605	TERRENOS	833,850,000.00	0.00	0.00	833,850,000.00
160501	Urbanos	833,850,000.00	0.00	0.00	833,850,000.00
16050101	Terreno Calle 39A 18 05	572,040,000.00	0.00	0.00	572,040,000.00
16050102	Terreno Tv. 29A 35A 64	261,810,000.00	0.00	0.00	261,810,000.00

INFORMACIÓN BAJO MARCO NORMATIVO PARA ENTIDADES DE GOBIERNO - RESOLUCIÓN 0533 DE 2015

CUENTA	DESCRIPCION	SALDO ANTERIOR	DEBITO	CREDITO	NUEVO SALDO
1635	BIENES MUEBLES EN BODEGA	15,161,552.00	8,626,100.00	3,825,300.00	19,962,352.00
163501	Maquinaria y Equipo	0.00	0.00	0.00	0.00
16350101	Herramientas y Accesorios	0.00	0.00	0.00	0.00
163503	Muebles, Enseres y Equipo de Oficina	0.00	8,266,400.00	3,465,600.00	4,800,800.00
16350301	Muebles y Enseres	0.00	0.00	0.00	0.00
16350303	Equipo de Oficina	0.00	8,266,400.00	3,465,600.00	4,800,800.00
163504	Equipo de Comunicación y Computación	9,609,980.00	359,700.00	359,700.00	9,609,980.00
16350401	Equipo de Comunicación	0.00	0.00	0.00	0.00
16350402	Hardware	0.00	359,700.00	359,700.00	0.00
16350403	Software	9,609,980.00	0.00	0.00	9,609,980.00
163505	Equipo de Transporte, Tracción y Elevaci	0.00	0.00	0.00	0.00
16350501	Equipo de Transporte	0.00	0.00	0.00	0.00
163511	Equipo de comedor, cocina, despensa y h	5,551,572.00	0.00	0.00	5,551,572.00
1637	PROPIEDADES PLANTA Y EQUIPO NO	0.00	0.00	0.00	0.00
163701	Terrenos	0.00	0.00	0.00	0.00
16370101	Terreno Calle 39a No.18-05	0.00	0.00	0.00	0.00
163710	Equipo de Comunicación y Computación	0.00	0.00	0.00	0.00
16371001	Equipo de Comunicación	0.00	0.00	0.00	0.00
16371002	Hardware	0.00	0.00	0.00	0.00
1640	EDIFICACIONES	3,469,960,000.00	0.00	0.00	3,469,960,000.00
164001	Edificios y Casas	3,469,960,000.00	0.00	0.00	3,469,960,000.00
16400101	Sede Calle 39A 18 05	2,105,080,000.00	0.00	0.00	2,105,080,000.00
16400102	Sede Tv 29A 35A 64	1,364,880,000.00	0.00	0.00	1,364,880,000.00
1655	MAQUINARIA Y EQUIPO	581,724.00	0.00	0.00	581,724.00
165511	Herramientas y Accesorios	581,724.00	0.00	0.00	581,724.00
16551101	Herramientas y accesorios	581,724.00	0.00	0.00	581,724.00
1665	MUEBLES, ENSERES Y EQUIPO DE	48,738,100.00	0.00	0.00	48,738,100.00
166501	Muebles y Enseres	33,970,300.00	0.00	0.00	33,970,300.00
166502	Equipo y Máquina de Oficina	14,767,800.00	0.00	0.00	14,767,800.00
1670	EQUIPO DE COMUNICACION Y	153,670,000.00	0.00	0.00	153,670,000.00
167001	Equipo de Comunicación	18,796,000.00	0.00	0.00	18,796,000.00
167002	Equipo de Computación	134,874,000.00	0.00	0.00	134,874,000.00
1675	EQUIPO DE TRANSPORTE, TRACCION	363,557,600.00	0.00	0.00	363,557,600.00
167502	Terrestre	363,557,600.00	0.00	0.00	363,557,600.00
1680	Equipo de Comedor, Cocina y Despensa	318,728.00	0.00	0.00	318,728.00
168002	Equipo de Restaurante y Cafeteria	318,728.00	0.00	0.00	318,728.00
16800201	Elementos de Comedor	318,728.00	0.00	0.00	318,728.00
1681	Bienes de Arte y Cultura	68,000.00	0.00	0.00	68,000.00
168107	Libros y Publicacion de Inves y consulta	68,000.00	0.00	0.00	68,000.00
16810701	Libros y Publicacion de Inves y Consulta	68,000.00	0.00	0.00	68,000.00
1685	DEPREC ACUM DE PROP,PLANTA Y	0.00	4,135,944.90	4,135,944.90	0.00
168501	Edificaciones	0.00	489,084.87	489,084.87	0.00
16850101	Sede Calle 39A 18 05	0.00	489,084.87	489,084.87	0.00
16850102	Sede TV 29A 35A 64	0.00	0.00	0.00	0.00
168506	Muebles, Enseres y Equipo de Oficina	0.00	393,574.16	393,574.16	0.00
16850601	Muebles, Enseres Corsocun	0.00	169,670.33	169,670.33	0.00
16850602	Equipo de Oficina Corsocun	0.00	223,903.83	223,903.83	0.00
168507	Equipo de Comunicación y Computación	0.00	2,126,579.24	2,126,579.24	0.00
16850701	Equipo de Comunicación	0.00	28,279.74	28,279.74	0.00
16850702	Equipo de Computación	0.00	2,098,299.50	2,098,299.50	0.00

INFORMACIÓN BAJO MARCO NORMATIVO PARA ENTIDADES DE GOBIERNO - RESOLUCIÓN 0533 DE 2015

CUENTA	DESCRIPCION	SALDO ANTERIOR	DEBITO	CREDITO	NUEVO SALDO
168508	Equipo de Transporte, Traccion y elevac	0.00	1,126,706.63	1,126,706.63	0.00
1695	DETERIORO ACUM PROPIED, PLAN Y	0.00	0.00	0.00	0.00
169501	Terrenos	0.00	0.00	0.00	0.00
16950101	Sede Calle 39ª #18-05	0.00	0.00	0.00	0.00
19	OTROS ACTIVOS	975,888,070.92	110,650.00	110,650.00	975,888,070.92
1910	CARGOS DIFERIDOS	0.00	0.00	0.00	0.00
191001	Materiales y suministros	0.00	0.00	0.00	0.00
19100101	Materiales y suministros Almacen	0.00	0.00	0.00	0.00
1920	BIENES ENTREGADOS A TERCEROS	0.00	0.00	0.00	0.00
192005	Bienes Muebles en Comodato	0.00	0.00	0.00	0.00
19200503	Comodato Mcpio de Sibate	0.00	0.00	0.00	0.00
1920050301	Bienes Muebles en Comodato	0.00	0.00	0.00	0.00
1950	RESPONSABILIDADES	0.00	0.00	0.00	0.00
195003	Responsabilidades en proceso - internas	0.00	0.00	0.00	0.00
1970	INTANGIBLES	975,888,070.92	0.00	0.00	975,888,070.92
197007	Licencias	975,888,070.92	0.00	0.00	975,888,070.92
1975	AMORTIZACION INTANGIBLES (CR)	0.00	110,650.00	110,650.00	0.00
197507	Licencias	0.00	110,650.00	110,650.00	0.00
2	PASIVO	3,087,161,115.72	9,742,917,128.67	9,845,212,185.69	3,189,456,152.74
24	CUENTAS POR PAGAR	1,339,463,879.39	2,273,862,859.67	2,323,295,589.69	1,388,896,609.41
2401	ADQUISICION DE BIENES Y SERVICIOS	687,708,002.11	1,969,392,267.67	2,010,605,222.69	728,920,957.13
240101	Bienes y Servicios	687,708,002.11	1,969,392,267.67	2,010,605,222.69	728,920,957.13
24010101	Proveedores de bienes	75,651,154.98	47,311,021.00	42,560,066.02	70,900,200.00
24010102	Prestación de servicios	2,182,268.00	124,874,931.67	124,772,362.67	2,079,714.00
24010103	Cuentas por Pagar Tesorería	609,874,584.13	1,797,206,315.00	1,843,272,794.00	655,941,043.13
2407	RECURSOS A FAVOR DE TERCEROS	424,022,706.00	150,476,284.00	155,227,218.00	428,773,640.00
240710	Seguro sobre préstamos	424,022,706.00	150,476,284.00	155,227,218.00	428,773,640.00
24071001	Seguro de vida Vivienda	2,749,306.00	443,035.00	381,203.00	2,666,474.00
24071002	Seguro vivienda incendio y otros	1,027,039.00	645,551.00	237,336.00	618,824.00
24071003	Iva sobre incendio y Otros	253,404.00	0.00	45,094.00	298,498.00
24071004	Seguro de vida Ordinario	1,094,512.00	367,755.00	193,812.00	920,569.00
24071005	Seguro de Vida Educativo	57,891.00	4,449.00	7,301.00	50,743.00
24071008	Seguro de vida Vehiculos	44,273.00	66,082.00	21,809.00	0.00
24071009	Seguro contra todo riesgo	2,067,900.00	0.00	0.00	2,067,900.00
24071010	Iva sobre seguro contra todo riesgo	59,550.00	0.00	0.00	59,550.00
24071011	Seguro de Vida Corpoagil	24,410.00	2,610.00	2,168.00	23,968.00
24071016	Renovación póliza de vida vivienda	220,517,383.00	75,924,699.00	75,529,773.00	220,222,257.00
24071017	Renovación póliza de vivienda e incendio	73,775,685.00	48,354,640.00	41,020,611.00	66,441,858.00
24071018	Renovación Iva sobre póliza de incendio	23,491,933.00	0.00	7,793,930.00	31,285,863.00
24071019	Renovación póliza de vida ordinario	23,734,660.00	7,497,338.00	7,699,785.00	23,937,107.00
24071020	Renovación Póliza vida educativo	605,805.00	181,453.00	198,339.00	622,691.00
24071023	Renovación póliza de vida Vehiculos afl	15,346.00	410,500.00	480,955.00	85,801.00
24071024	Renovación póliza contra todo riesgo	26,449,325.00	0.00	3,063,275.00	29,512,600.00
24071025	Renovación Iva contra todo riesgo	568,116.00	0.00	582,023.00	1,148,139.00
24071026	Renovación corpoagil	69,537.00	24,806.00	33,967.00	78,698.00
24071028	Renovación Póliza de vida Credicorp	285.00	193.00	0.00	92.00
24071029	Renovación créditos de calamidad	25.00	0.00	0.00	25.00
24071036	Seguro incendio credicorp hipotecario	0.00	0.00	0.00	0.00
24071039	Renovación póliza incendio credicorp	0.00	0.00	0.00	0.00
24071040	Renovación Iva incendio credicorp hipote	0.00	0.00	0.00	0.00

INFORMACIÓN BAJO MARCO NORMATIVO PARA ENTIDADES DE GOBIERNO - RESOLUCIÓN 0533 DE 2015

CUENTA	DESCRIPCION	SALDO ANTERIOR	DEBITO	CREDITO	NUEVO SALDO
24071041	Seguro de vida Credicarera	87,740.00	12,843.00	26,081.00	100,978.00
24071042	Renovación póliza de vida credicarera	961,553.00	309,783.00	370,091.00	1,021,851.00
24071043	Seguro de vida Credicarera Hipotecar	28,968.00	0.00	0.00	28,968.00
24071044	Seguro incendio credicarera hipoteca	17,533.00	20,579.00	3,046.00	0.00
24071045	Iva sobre Incendio credicarera hipot	3,331.00	0.00	0.00	3,331.00
24071046	Renov póliza de vida credicarera hipot	139,257.00	37,859.00	63,895.00	165,293.00
24071047	Renov póliza incendio credicarera hipot	120,650.00	67,305.00	74,879.00	128,223.00
24071048	Renov iva incendio credicarera hipot	36,143.00	0.00	14,227.00	50,370.00
24071049	Seguro de vida Hipot aportes dpto	0.00	0.00	0.00	0.00
24071050	Seguro incendio hipoteca aportes dpto	0.00	0.00	0.00	0.00
24071051	Iva sobre Incendio hipot aportes dpto	0.00	0.00	0.00	0.00
24071052	Renov póliza de vida hipot aportes dpto	13,621,297.00	4,499,928.00	4,426,989.00	13,548,358.00
24071053	Renov póliza incendio hipot aportes dpto	4,864,897.00	3,032,714.00	2,593,897.00	4,416,080.00
24071054	Renov Iva Incendio hipot aporte dpto	1,519,750.00	0.00	490,940.00	2,010,690.00
24071059	Renov póliza incendio ordinario G.R.	1,620,264.00	947,070.00	952,829.00	1,625,823.00
24071060	Renov póliza IVA incendio ordinario G.R.	470,364.00	0.00	181,000.00	651,364.00
24071061	Renovación póliza de vida ordinario GR	1,679,942.00	443,017.00	643,891.00	1,780,816.00
24071062	Seguro de vida Ordinario GR	223,922.00	51,268.00	0.00	172,654.00
24071063	Seguro incendio Ordinario GR	124,077.00	171,028.00	46,951.00	0.00
24071064	Iva sobre incendio Ordinario GR	47,006.00	0.00	0.00	47,006.00
24071065	Seguro de vida Credifeliz	1,215,480.00	348,414.00	315,006.00	1,184,072.00
24071067	Renovación póliza de vida credifeliz	16,570,414.00	5,488,909.00	5,780,931.00	16,864,436.00
24071069	Seguro vida Credifeliz Hipotecario	437,626.00	88,933.00	68,017.00	406,710.00
24071070	Seguro incendio Credifeliz Hipotecario	109,527.00	66,869.00	22,125.00	64,783.00
24071071	IVA sobre incendio Credifeliz Hipotecario	27,264.00	0.00	4,204.00	31,468.00
24071072	Renov poliza vida Credifeliz Hipotecario	2,503,666.00	697,052.00	1,111,319.00	2,917,932.00
24071073	Renov poliza incendio Credifeliz Hipotec	578,892.00	340,148.00	403,638.00	642,382.00
24071074	Renov Iva incendio Credifeliz Hipotecari	170,316.00	0.00	76,691.00	247,009.00
24071075	Seguro de vida paz y salvo	319,441.00	23,233.00	275,400.00	571,808.00
2424	DESCUENTOS DE NÓMINA	19,665,193.00	78,206,548.00	77,825,817.00	19,284,462.00
242401	Aportes a Fondos Pensionales	415,294.00	43,806,540.00	43,478,082.00	86,816.00
24240101	Apor Pensiones a Fondos Públicos	196,314.00	25,583,040.00	25,473,542.00	86,816.00
24240102	Aportes a Fondos Privados	218,980.00	18,223,500.00	18,004,520.00	0.00
242402	Aportes a Seguridad Social en Salud	0.00	32,607,700.00	32,607,700.00	0.00
24240201	Aportes Salud Fondos Públicos	0.00	0.00	0.00	0.00
24240202	Aportes salud fondos privados	0.00	32,607,700.00	32,607,700.00	0.00
24240203	Aporte Funcionarios	0.00	0.00	0.00	0.00
242404	Sindicatos	4,053.00	25,608.00	21,555.00	0.00
24240401	Sintragobernaciones	4,053.00	25,608.00	21,555.00	0.00
242411	Embargos Judiciales	19,028,982.00	0.00	0.00	19,028,982.00
24241101	Embargos Judiciales	19,028,982.00	0.00	0.00	19,028,982.00
242490	Otros descuentos de nomina	216,864.00	1,766,700.00	1,718,500.00	168,664.00
24249001	Aportes funcionarios-Fondo de Solidarid	216,864.00	1,766,700.00	1,718,500.00	168,664.00
2425	ACREEDORES	0.00	0.00	0.00	0.00
242519	Aportes a Seguridad Social en Salud	0.00	0.00	0.00	0.00
24251902	Aportes salud fondos privados	0.00	0.00	0.00	0.00
2436	RETENCION FUENTE E IMPT DE	9,451,790.28	9,454,000.00	10,978,042.00	10,975,832.28
243603	Retención por Honorarios	0.00	0.00	0.00	0.00
243605	Retención por Servicios	1,377,706.28	1,377,000.00	1,460,133.00	1,460,839.28
243606	Arrendamientos	451,728.00	454,000.00	454,500.00	452,228.00

INFORMACIÓN BAJO MARCO NORMATIVO PARA ENTIDADES DE GOBIERNO - RESOLUCIÓN 0533 DE 2015

CUENTA	DESCRIPCION	SALDO ANTERIOR	DEBITO	CREDITO	NUEVO SALDO
243608	Retención por Compras	0.00	0.00	289,450.00	289,450.00
243615	A empleados artículo 383 ET	6,998,603.00	6,999,000.00	7,503,622.00	7,503,425.00
243625	Impuesto a Ventas Retenido	629,753.00	624,000.00	1,270,137.00	1,269,890.00
24362501	Impuesto a las Ventas Retenido Régimen	629,753.00	624,000.00	1,270,137.00	1,269,890.00
2440	IMPUESTOS, CONTRIBUCIONES Y	10,759,858.00	8,315,000.00	7,405,497.00	9,850,355.00
244003	Predial Unificado	0.00	0.00	0.00	0.00
244004	Impuesto de Industria y Comercio	3,707,984.00	3,707,000.00	1,645,814.00	1,646,798.00
24400401	Retención ICA por compras	270,739.00	270,000.00	176,992.00	177,731.00
24400402	Retención ICA por servicios	3,437,245.00	3,437,000.00	1,468,822.00	1,469,067.00
244014	Cuotas de fiscalización y auditaje	0.00	0.00	0.00	0.00
244016	Impuesto sobre vehículos automotores	0.00	0.00	0.00	0.00
244020	Gravamen a los movimientos financieros	0.00	0.00	0.00	0.00
244080	Otros Impuestos Departamentales	7,051,874.00	4,608,000.00	5,759,683.00	8,203,557.00
24408001	Prodesarrollo	1,641,411.00	1,074,000.00	1,339,216.00	1,906,627.00
24408003	Proelectrificación (Fijo)	77,600.00	41,000.00	88,000.00	104,600.00
24408006	ProHospitales 2%	1,641,411.00	1,074,000.00	1,339,216.00	1,906,627.00
24408007	Procultura 1%	820,217.00	538,000.00	669,611.00	851,828.00
24408009	Prodesarrollo Universidad	1,229,824.00	807,000.00	1,004,424.00	1,427,248.00
24408010	Estamp. Bienestar del Adulto Mayor	1,641,411.00	1,074,000.00	1,339,216.00	1,906,627.00
2490	OTRAS CUENTAS POR PAGAR	187,858,330.00	58,018,760.00	81,253,793.00	191,091,363.00
249027	Viáticos y Gastos de Viaje	0.00	1,939,381.00	1,939,381.00	0.00
24902701	Viáticos y Gastos de Viaje	0.00	1,939,381.00	1,939,381.00	0.00
249028	Seguros	0.00	1,210,364.00	1,210,364.00	0.00
24902801	Póliza Seguro de Vida Funcionarios	0.00	1,210,364.00	1,210,364.00	0.00
24902802	Seguros Corporacion Social	0.00	0.00	0.00	0.00
249032	Cheques no Cobrados o por Reclamar	155,013,099.00	0.00	102,569.00	155,115,668.00
24903201	Relacion cheques anulados	155,013,099.00	0.00	102,569.00	155,115,668.00
249050	Aporte al ICBF y SENA	0.00	16,159,200.00	16,159,200.00	0.00
24905001	Aportes al I.C.B.F.	0.00	9,694,600.00	9,694,600.00	0.00
24905002	Aporte al SENA	0.00	6,464,600.00	6,464,600.00	0.00
249051	Servicios Públicos	0.00	13,035,405.00	13,035,405.00	0.00
24905101	Energía	0.00	3,370,670.00	3,370,670.00	0.00
24905102	Acueducto y Aseo	0.00	1,234,370.00	1,234,370.00	0.00
24905103	Servicio de Teléfonos	0.00	1,589,070.00	1,589,070.00	0.00
24905104	Servicio Teléfonos Celulares	0.00	2,819,254.00	2,819,254.00	0.00
24905105	Servicio de Internet	0.00	4,221,841.00	4,221,841.00	0.00
249058	Arrendamiento Operativo	0.00	25,292,322.00	25,292,322.00	0.00
24905801	Arrendamiento Operativo	0.00	25,292,322.00	25,292,322.00	0.00
249090	Otras cuentas por pagar	32,843,231.00	382,088.00	3,514,552.00	35,975,695.00
24909001	Gastos bancarios	0.00	0.00	0.00	0.00
24909016	Fondos de Salud y pension antes.	7,447,678.00	326,478.00	3,514,552.00	10,833,752.00
24909017	Intereses sobre ahorros	25,395,553.00	53,610.00	0.00	25,341,943.00
25	BENEFICIOS A LOS EMPLEADOS	1,020,695.00	459,228,866.00	459,228,866.00	1,020,695.00
2505	SALARIOS Y PRESTACIONES	0.00	0.00	0.00	0.00
250590	Otros Salarios y Prestaciones Sociales	0.00	0.00	0.00	0.00
25059003	Pagos por Reconocimiento	0.00	0.00	0.00	0.00
2511	BENEFICIOS A LOS EMPLEADOS A	1,020,695.00	459,228,866.00	459,228,866.00	1,020,695.00
251101	Nómina por pagar	579,487.00	333,808,987.00	333,808,987.00	579,487.00
25110101	Nómina por pagar	579,487.00	333,808,987.00	333,808,987.00	579,487.00
251102	Cesantías	321,582.00	15,412,045.00	15,412,045.00	321,582.00

INFORMACIÓN BAJO MARCO NORMATIVO PARA ENTIDADES DE GOBIERNO - RESOLUCIÓN 0533 DE 2015

CUENTA	DESCRIPCION	SALDO ANTERIOR	DEBITO	CREDITO	NUEVO SALDO
25110201	Cesantías	321,582.00	15,412,045.00	15,412,045.00	321,582.00
251103	Intereses Sobre Cesantías	0.00	0.00	0.00	0.00
25110301	Intereses Sobre Cesantías	0.00	0.00	0.00	0.00
251104	Vacaciones	0.00	44,454,333.00	44,454,333.00	0.00
25110401	Vacaciones	0.00	44,454,333.00	44,454,333.00	0.00
251105	Prima de vacaciones	0.00	27,911,880.00	27,911,880.00	0.00
25110501	Prima de vacaciones	0.00	27,911,880.00	27,911,880.00	0.00
251106	Prima de servicios	0.00	0.00	0.00	0.00
25110601	Prima de servicios	0.00	0.00	0.00	0.00
251107	Prima de navidad	0.00	0.00	0.00	0.00
25110701	Prima de servicios	0.00	0.00	0.00	0.00
251109	Bonificaciones	0.00	6,264,555.00	6,264,555.00	0.00
25110901	Bonificaciones	0.00	3,011,998.00	3,011,998.00	0.00
25110902	Bonificacion serv prestados	0.00	3,252,557.00	3,252,557.00	0.00
251111	Aportes a riesgos laborales	119,626.00	1,448,500.00	1,448,500.00	119,626.00
25111101	Aportes a riesgos laborales publicos	119,626.00	1,448,500.00	1,448,500.00	119,626.00
251122	Aportes a fondos pensionales - empleador	0.00	1,982,568.00	1,982,568.00	0.00
25112201	Aportes a fondos pensionales - empleador	0.00	1,982,568.00	1,982,568.00	0.00
251124	Aportes a caja de compensacion familiar	0.00	12,925,300.00	12,925,300.00	0.00
25112401	Aportes a caja de compensacion familiar	0.00	12,925,300.00	12,925,300.00	0.00
251190	Otros beneficios a los empleados a corto	0.00	15,020,698.00	15,020,698.00	0.00
25119001	Otros beneficios a los empleados a corto	0.00	15,020,698.00	15,020,698.00	0.00
27	PROVISIONES	625,973,824.00	75,618,770.00	68,201,933.00	618,556,787.00
2790	PROVISIONES DIVERSAS	625,973,824.00	75,618,770.00	68,201,933.00	618,556,787.00
279090	OTRAS PROVISIONES DIVERSAS	625,973,824.00	75,618,770.00	68,201,933.00	618,556,787.00
27909001	Cesantías	122,224,331.00	0.00	15,816,229.00	138,040,560.00
27909002	Intereses sobre Cesantías	16,437,305.00	0.00	2,805,296.00	19,242,601.00
27909003	Vacaciones	53,963,394.00	44,454,333.00	20,393,703.00	29,902,764.00
27909004	Prima de Servicios	157,543,511.00	0.00	10,307,607.00	167,851,118.00
27909005	Prima de Vacaciones	71,154,133.00	27,911,880.00	0.00	43,242,253.00
27909006	Prima de Navidad	130,868,683.00	0.00	0.00	130,868,683.00
27909007	Bonificación por Servicios Prestados	73,782,267.00	3,252,557.00	18,879,098.00	89,408,808.00
29	OTROS PASIVOS	1,120,702,917.33	6,934,206,633.00	6,994,485,777.00	1,180,982,061.33
2902	RECURSOS RECIBIDOS EN	115,587,413.00	494,793.00	0.00	115,092,620.00
290201	En administracion	115,587,413.00	494,793.00	0.00	115,092,620.00
29020101	Depositos por ahorros	115,587,413.00	494,793.00	0.00	115,092,620.00
2903	DEPOSITOS RECIBIDOS EN GARANTIA	879,951,223.33	6,889,817,520.00	6,955,339,820.00	945,473,523.33
290390	Otros depósitos	879,951,223.33	6,889,817,520.00	6,955,339,820.00	945,473,523.33
29039001	Cuentas por Desglosar Pagadurías	39,019,180.95	3,460,184,546.00	3,521,099,331.00	99,833,965.95
29039006	Depósitos varios	402,966,085.38	3,418,320,133.00	3,434,240,489.00	418,888,441.38
29039007	Servicio por identificar	3,855,000.00	0.00	0.00	3,855,000.00
29039010	Cuotas descontadas demás por Ahorros	434,110,957.00	11,312,841.00	0.00	422,798,116.00
2910	INGRESOS RECIBIDOS POR	125,164,281.00	43,894,320.00	39,145,957.00	120,415,918.00
291090	Otros ingresos recibidos por anticipado	125,164,281.00	43,894,320.00	39,145,957.00	120,415,918.00
29109002	Honorarios	125,164,281.00	43,894,320.00	39,145,957.00	120,415,918.00
3	PATRIMONIO	149,017,488,633.91	2,951,900.00	5,083,852.09	149,019,620,786.00
31	PATRIMONIO DE LAS ENTIDADES DE	149,017,488,633.91	2,951,900.00	5,083,852.09	149,019,620,786.00
3105	CAPITAL FISCAL	137,392,730,754.28	2,951,900.00	5,083,852.09	137,394,862,706.37
310506	Capital Fiscal	137,392,730,754.28	2,951,900.00	5,083,852.09	137,394,862,706.37
3110	RESULTADO DEL EJERCICIO	0.00	0.00	0.00	0.00

INFORMACIÓN BAJO MARCO NORMATIVO PARA ENTIDADES DE GOBIERNO - RESOLUCIÓN 0533 DE 2015

CUENTA	DESCRIPCION	SALDO ANTERIOR	DEBITO	CREDITO	NUEVO SALDO
311001	Utilidad o excedente del ejercicio	0.00	0.00	0.00	0.00
3114	RESERVAS	11,624,758,079.63	0.00	0.00	11,624,758,079.63
311401	Reservas de Ley	11,624,758,079.63	0.00	0.00	11,624,758,079.63
3145	IMPACT POR TRANSIC AL NUEVO	0.00	0.00	0.00	0.00
314506	Propiedades, planta y equipo	0.00	0.00	0.00	0.00
314507	Activos intangibles	0.00	0.00	0.00	0.00
314516	Beneficios a empleados	0.00	0.00	0.00	0.00
314518	Provisiones	0.00	0.00	0.00	0.00
4	INGRESOS	13,430,501,160.84	2,932,081.00	1,310,547,368.28	14,738,116,438.12
43	VENTA DE SERVICIOS	11,576,657,378.00	616,503.00	1,172,123,727.00	12,748,164,602.00
4390	OTROS SERVICIOS	11,576,657,378.00	616,503.00	1,172,123,727.00	12,748,164,602.00
439090	Otros Servicios	11,576,657,378.00	616,503.00	1,172,123,727.00	12,748,164,602.00
43909001	Estudio de Créditos	67,661,226.00	0.00	5,808,720.00	72,969,946.00
43909002	Certificaciones y paz y salvos	3,688,772.00	0.00	297,900.00	3,966,672.00
43909003	Intereses Préstamos	11,506,327,380.00	616,503.00	1,166,517,107.00	12,671,227,984.00
4390900301	Intereses Préstamos de Vivienda	8,147,625,241.00	0.00	815,663,845.00	8,963,189,086.00
4390900302	Intereses Préstamos Especial de Vivienda	9,688,524.00	0.00	626,866.00	10,315,390.00
4390900304	Intereses Préstamos Ordinarios	1,141,414,612.00	616,503.00	118,583,497.00	1,259,381,606.00
4390900305	Intereses Préstamo Educativo	20,687,668.00	0.00	2,494,502.00	23,182,170.00
4390900309	Intereses Préstamos Calamidad	805.00	0.00	0.00	805.00
4390900311	Intereses Préstamos Vehículos	71,356,515.00	0.00	8,725,573.00	80,082,088.00
4390900312	Intereses Préstamo Corpoagil	4,958,660.00	0.00	459,721.00	5,418,381.00
4390900314	Intereses Préstamo Credicorp	74,333.00	0.00	0.00	74,333.00
4390900319	Intereses Préstamo credicarera	41,691,866.00	0.00	5,597,377.00	47,289,233.00
4390900320	Intereses Préstamo credicarera hipot	7,429,107.00	0.00	1,141,052.00	8,570,159.00
4390900321	Intereses Préstamo hipot aportes depto	713,881,223.00	0.00	67,480,143.00	781,361,366.00
4390900325	Intereses Préstamos Ordinarios GR	73,623,374.00	0.00	9,200,268.00	82,823,642.00
4390900326	Intereses Préstamo credifeliz	1,205,732,086.00	0.00	123,049,397.00	1,328,781,483.00
4390900329	Intereses préstamo Credifeliz Hipotecar	67,263,376.00	0.00	13,494,866.00	80,758,242.00
48	OTROS INGRESOS	1,853,843,782.84	2,315,588.00	138,423,641.28	1,989,951,836.12
4802	FINANCIEROS	1,037,430,292.48	1,510,267.00	115,064,223.28	1,150,984,248.76
480201	Intereses sobre depósito en instituc fina	124,904,225.48	0.00	20,760,836.28	145,665,061.76
48020101	Intereses Bancarios	124,904,225.48	0.00	20,760,836.28	145,665,061.76
480233	Intereses de mora	912,526,067.00	1,510,267.00	94,303,387.00	1,005,319,187.00
48023301	Intereses por Mora Prestamos Corsocun	912,526,067.00	1,510,267.00	94,303,387.00	1,005,319,187.00
4808	INGRESOS DIVERSOS	816,398,490.36	805,321.00	23,359,418.00	838,952,587.36
480825	Sobrantes	1,868,008.00	0.00	20,286.00	1,888,294.00
48082501	Aprovechamientos	1,868,008.00	0.00	20,286.00	1,888,294.00
480826	Recuperaciones	621,247,293.00	805,321.00	23,339,132.00	643,781,104.00
48082601	Recuperacion gastos de cartera morosa	54,393,500.00	0.00	1,169,616.00	55,563,116.00
48082603	Recuperacion cartera castigada	40,244.00	0.00	0.00	40,244.00
48082604	Mayor valor provisionado	0.00	0.00	0.00	0.00
48082605	Mayor valor gastos periodos anteriores	0.00	0.00	0.00	0.00
48082607	Recuperacion Obligaciones Difícil Cobro	549,412,735.00	805,321.00	19,550,251.00	568,157,665.00
48082610	Recup. gastos cobranza Ac. 001-2016	17,400,814.00	0.00	2,819,265.00	20,220,079.00
480890	Otros ingresos diversos	193,283,189.36	0.00	0.00	193,283,189.36
48089001	Ajuste al Peso	1,059.72	0.00	0.00	1,059.72
48089003	Reversion Gastos Nomina	0.00	0.00	0.00	0.00
48089005	Cuotas de Afiliación	34,363,432.64	0.00	0.00	34,363,432.64
48089006	Comisión por administración de seguros	13,410,285.00	0.00	0.00	13,410,285.00

INFORMACIÓN BAJO MARCO NORMATIVO PARA ENTIDADES DE GOBIERNO - RESOLUCIÓN 0533 DE 2015

CUENTA	DESCRIPCION	SALDO ANTERIOR	DEBITO	CRREDITO	NUEVO SALDO
48089008	Arrendamientos	145,508,412.00	0.00	0.00	145,508,412.00
4810	EXTRAORDINARIOS	15,000.00	0.00	0.00	15,000.00
481018	Servicios	15,000.00	0.00	0.00	15,000.00
4830	REVERSIÓN DE LAS PERDIDAS POR	0.00	0.00	0.00	0.00
483004	Préstamos por cobrar	0.00	0.00	0.00	0.00
48300401	Mayor valor deterioro	0.00	0.00	0.00	0.00
5	GASTOS	10,150,895,404.25	652,962,528.68	4,246,594.90	10,799,611,338.03
51	DE ADMINISTRACION Y OPERACION	6,757,787,232.52	620,571,077.78	0.00	7,378,358,310.30
5101	SUELDOS Y SALARARIOS	2,363,935,513.00	245,428,147.00	0.00	2,609,363,660.00
510101	Sueldos	2,185,962,444.00	226,549,049.00	0.00	2,412,511,493.00
510103	Horas extras y festivos	0.00	0.00	0.00	0.00
510119	Bonificaciones	177,973,069.00	18,879,098.00	0.00	196,852,167.00
5102	CONTRIBUCIONES IMPUTADAS	26,751,079.00	2,631,038.00	0.00	29,382,117.00
510201	INCAPACIDADES	26,751,079.00	2,631,038.00	0.00	29,382,117.00
51020101	Incapacidad Asumida	26,751,079.00	2,631,038.00	0.00	29,382,117.00
5103	CONTRIBUCIONES EFECTIVAS	676,277,313.00	67,851,802.00	0.00	744,129,115.00
510302	Aportes a Cajas de Compensación Familiar	115,549,472.00	12,925,300.00	0.00	128,474,772.00
51030201	Colsubsidio	115,549,472.00	12,925,300.00	0.00	128,474,772.00
510303	Cotizaciones a Seguridad social en Salud	224,541,709.00	22,174,501.00	0.00	246,716,210.00
51030302	Cooemeva	4,415,787.00	219,934.00	0.00	4,635,721.00
51030309	Salud total	7,064,339.00	501,462.00	0.00	7,565,801.00
51030310	Famisanar	75,279,333.00	7,387,311.00	0.00	82,666,644.00
51030311	Compensar	59,412,901.00	5,942,278.00	0.00	65,355,179.00
51030312	E.P.S. Sanitas	41,453,079.00	4,750,712.00	0.00	46,203,791.00
51030313	Cafesalud	4,653,224.00	172,328.00	0.00	4,825,552.00
51030314	Cruz Blanca E.P.S.	1,198,652.00	0.00	0.00	1,198,652.00
51030316	Alianza salud Eps	6,448,606.00	778,102.00	0.00	7,226,708.00
51030317	Nueva EPS	20,271,496.00	1,559,574.00	0.00	21,831,070.00
51030319	EPS Y MEDICINA PREPAGADA	4,344,292.00	862,800.00	0.00	5,207,092.00
510305	Cotizaciones a riesgos laborales	14,411,000.00	1,448,500.00	0.00	15,859,500.00
510306	Cotizaciones a Entidades Administradoras	184,138,303.00	18,235,678.00	0.00	202,373,981.00
51030601	Pension I.S.S.	184,138,303.00	18,235,678.00	0.00	202,373,981.00
510307	Cotizaciones a Entidades Admt del Régime	137,636,829.00	13,067,823.00	0.00	150,704,652.00
51030702	Fondo de Pensiones Colfondos	70,006,243.00	7,004,893.00	0.00	77,011,236.00
51030707	Fondo de Pensiones Porvenir	32,531,953.00	3,014,976.00	0.00	35,546,929.00
51030708	Fondo de Pensiones Protección	34,035,880.00	3,047,854.00	0.00	37,083,734.00
51030709	Fondo de Pensiones Skandia	1,062,753.00	0.00	0.00	1,062,753.00
5104	APORTES SOBRE LA NOMINA	143,920,000.00	16,159,200.00	0.00	160,079,200.00
510401	Aportes al I:C:B:F:	96,314,800.00	9,894,600.00	0.00	96,009,400.00
510402	Aportes al SENA	57,605,200.00	8,464,600.00	0.00	64,069,800.00
5107	PRESTACIONES SOCIALES	1,282,508,054.00	69,729,448.00	0.00	1,352,237,500.00
510701	Vacaciones	207,341,967.00	20,393,703.00	0.00	227,735,670.00
510702	Cesantías	301,294,179.00	31,226,274.00	0.00	332,522,453.00
51070202	Fondo de Cesantías Colfondos	60,197,950.00	5,364,036.00	0.00	65,561,986.00
51070207	Fondo de Cesantías Porvenir	34,444,708.00	3,361,068.00	0.00	37,805,776.00
51070214	Foncecun	142,625,357.00	15,412,045.00	0.00	158,037,402.00
51070215	Fondo de Cesantías Protección	28,097,981.00	2,902,169.00	0.00	31,000,150.00
51070216	Fondo Nacional del Ahorro	35,922,823.00	4,188,956.00	0.00	40,111,779.00
51070217	Funcionarios Retirados	5,360.00	0.00	0.00	5,360.00
510703	Intereses a las cesantías	27,298,286.00	2,805,296.00	0.00	30,103,582.00

INFORMACIÓN BAJO MARCO NORMATIVO PARA ENTIDADES DE GOBIERNO - RESOLUCIÓN 0533 DE 2015

CUENTA	DESCRIPCION	SALDO ANTERIOR	DEBITO	CREDITO	NUEVO SALDO
510704	Prima de vacaciones	228,746,072.00	0.00	0.00	228,746,072.00
510705	Prima de navidad	185,096,468.00	0.00	0.00	185,096,468.00
510706	Prima de servicios	300,174,261.00	10,307,607.00	0.00	310,481,868.00
510707	Bonificación especial de recreación	10,874,738.00	3,011,998.00	0.00	13,886,736.00
510790	Otras primas	21,882,083.00	1,982,568.00	0.00	23,864,651.00
51079001	Prima tecnica	21,882,083.00	1,982,568.00	0.00	23,864,651.00
5108	GASTOS DE PERSONAL DIVERSOS	463,289,842.00	56,120,044.06	0.00	511,409,886.06
510801	Remuneración por servicios técnicos	287,390,280.00	32,045,070.00	0.00	319,435,350.00
510803	Capacitación, bienestar social y estímulos	11,876,080.00	11,054,276.06	0.00	22,930,356.06
510890	Otros gastos de personal diversos	154,023,482.00	15,020,898.00	0.00	169,044,180.00
51089001	Pagos por reconocimiento	0.00	0.00	0.00	0.00
51089002	Sobresueldos 20%	154,023,482.00	15,020,898.00	0.00	169,044,180.00
5111	GENERALES	1,505,878,247.10	150,641,166.15	0.00	1,656,519,413.25
511114	Materiales y suministros	73,266,368.80	7,021,809.09	0.00	80,288,177.89
511115	Mantenimiento	180,361,730.39	22,782,650.10	0.00	203,144,380.49
51111501	Mantenimiento Corsocum	100,440,385.86	11,982,650.10	0.00	112,423,035.96
51111502	Mantenimiento vehículos	0.00	0.00	0.00	0.00
51111504	Mantenimiento Harware	79,921,344.53	10,800,000.00	0.00	90,721,344.53
511117	Servicios Públicos	120,116,791.00	13,035,405.00	0.00	133,152,196.00
51111701	Energía	35,817,882.00	3,870,870.00	0.00	39,188,752.00
51111702	Acueducto y Aseo	7,108,899.00	1,234,370.00	0.00	8,343,269.00
51111703	Teléfonos	17,484,337.00	1,589,070.00	0.00	19,073,407.00
51111704	Teléfonos Celulares	21,780,426.00	2,619,254.00	0.00	24,399,680.00
51111705	Servicio de Internet	37,925,247.00	4,221,841.00	0.00	42,147,088.00
511118	Arrendamientos	223,927,928.81	23,691,364.29	0.00	247,619,292.90
511119	Viáticos y Gastos de Viaje	8,314,480.00	2,728,081.00	0.00	11,042,561.00
511123	Comunicaciones y Transporte	2,221,793.00	732,068.67	0.00	2,953,861.67
511125	Seguros Generales	280,174,704.24	0.00	0.00	280,174,704.24
51112501	Póliza Global de Manejo	21,106,848.95	0.00	0.00	21,106,848.95
51112503	Póliza Vehículos	13,529,597.99	0.00	0.00	13,529,597.99
51112504	Todo Riesgo Daños materiales	17,852,135.98	0.00	0.00	17,852,135.98
51112505	Responsabilidad Civil Extracontractual	9,780,821.97	0.00	0.00	9,780,821.97
51112506	Póliza Responsabilidad Civil Serv Pub	57,970,000.00	0.00	0.00	57,970,000.00
51112508	Póliza Vida Funcionarios	8,112,087.00	0.00	0.00	8,112,087.00
51112509	Poliza Transporte de Valores	1,850,301.00	0.00	0.00	1,850,301.00
51112510	Soat	4,789,350.00	0.00	0.00	4,789,350.00
51112511	Poliza de infidelidad y riesgos fros.	145,183,561.35	0.00	0.00	145,183,561.35
511133	Seguridad Industrial	6,701.00	0.00	0.00	6,701.00
51113301	Comité Paritario de Salud Ocupacional	6,701.00	0.00	0.00	6,701.00
511149	Servicio de Aseo, Cafetería y Restaurant	75,294.08	0.00	0.00	75,294.08
511190	Otros Gastos Generales	617,412,456.00	80,649,788.00	0.00	698,062,244.00
51119001	Eventos promocionales para afiliados	422,102,438.00	56,664,465.00	0.00	478,766,903.00
51119002	Eventos recreativos y culturales	22,200.00	0.00	0.00	22,200.00
51119004	Recuperación Cartera Morosa	93,154,791.00	12,828,423.00	0.00	105,983,214.00
51119006	Subsidio Educativo	32,240,827.00	0.00	0.00	32,240,827.00
51119008	Organizacion Archivo General y Bibliotec	52,900,000.00	6,000,000.00	0.00	58,900,000.00
51119009	CAPACITACION AFILIADOS	16,992,400.00	5,156,900.00	0.00	22,149,300.00
5120	IMPUESTOS CONTRIBUCIONES Y	305,227,164.42	10,010,234.57	0.00	315,237,418.99
512001	Predial Unificado	18,689,000.00	0.00	0.00	18,689,000.00
512002	Cuota de Fiscalización y Auditaje	27,381,432.00	0.00	0.00	27,381,432.00

INFORMACIÓN BAJO MARCO NORMATIVO PARA ENTIDADES DE GOBIERNO - RESOLUCIÓN 0533 DE 2015

CUENTA	DESCRIPCION	SALDO ANTERIOR	DEBITO	CREDITO	NUEVO SALDO
512010	Tasas	5,495,800.00	379,800.00	0.00	5,875,400.00
51201001	Peajes y otros	5,495,800.00	379,800.00	0.00	5,875,400.00
512011	Impuestos sobre vehículos automotores	0.00	0.00	0.00	0.00
512024	Gravamen a los Movimientos Financieros	122,334,549.46	0.00	0.00	122,334,549.46
512090	Otros impuestos, contribuciones y tasas	131,326,402.96	8,630,834.57	0.00	140,957,037.53
51209002	MAYOR VR GASTO IVA DESCONTABLE	131,326,402.96	8,281,069.57	0.00	140,607,472.63
51209004	Impu.departamentales asumidos	0.00	349,566.00	0.00	349,566.00
53	DETERIO, DEPRECIAC, AMORTIZ Y	3,112,904,769.15	32,099,781.90	4,246,594.90	3,140,757,956.15
5349	DETERIORO DE PRÉSTAMOS POR	3,033,656,213.76	24,027,887.00	0.00	3,057,684,100.76
534901	Préstamos concedidos	3,033,656,213.76	24,027,887.00	0.00	3,057,684,100.76
53490101	Prestamos de Vivienda Hipotecario	0.00	0.00	0.00	0.00
53490102	Prestamos especial de Vivienda	0.00	0.00	0.00	0.00
53490104	Préstamo Ordinario	0.00	0.00	0.00	0.00
53490105	Préstamo para educación	0.00	0.00	0.00	0.00
53490111	Prestamos para vehiculos afiliados	0.00	0.00	0.00	0.00
53490112	Prestamo Corpoagil	0.00	0.00	0.00	0.00
53490113	Prestamo Credicorp	0.00	0.00	0.00	0.00
53490119	Préstamo credicartera	0.00	0.00	0.00	0.00
53490120	Préstamo credicartera hipotecario	0.00	0.00	0.00	0.00
53490124	Préstamo hipotecario aportes depto.	0.00	0.00	0.00	0.00
53490125	Préstamo Ordinario GR	0.00	0.00	0.00	0.00
53490126	Préstamo credifeliz	0.00	0.00	0.00	0.00
53490127	Préstamo crediprima	0.00	0.00	0.00	0.00
53490128	Municipio de Sibate	0.00	0.00	0.00	0.00
53490190	Deterioro Préstamos por Cobrar Concedido	3,033,656,213.76	24,027,887.00	0.00	3,057,684,100.76
5360	DEPRECIACIÓN DE PROPIEDADES,	78,761,822.08	7,961,244.90	4,135,944.90	82,577,122.08
536001	Edificaciones	1,467,254.61	489,084.87	489,084.87	1,467,254.61
536006	Muebles, enseres y equipo de oficina	4,269,692.65	3,859,174.16	393,574.16	7,735,292.65
53600601	Muebles y Enseres Corsocun	3,164,613.50	3,635,270.33	393,574.16	6,406,309.67
53600602	Equipo de Oficina Corsocun	1,105,079.15	223,903.83	0.00	1,328,982.98
536007	Equipos de comunicación y computación	67,884,754.92	2,486,279.24	2,126,579.24	66,244,454.92
53600701	Equipo Comunicación	113,118.80	28,279.74	28,279.74	113,118.80
53600702	Hardware	67,771,636.12	2,457,999.50	2,098,299.50	68,131,336.12
536008	Equipos de transporte, tracción y elevan	5,130,119.88	1,126,706.63	1,126,706.63	5,130,119.88
53600801	Equipo Transporte	5,130,119.88	1,126,706.63	1,126,706.63	5,130,119.88
5366	AMORTIZACIÓN DE ACTIVOS	496,733.33	110,650.00	110,650.00	496,733.33
536605	Licencias	496,733.33	110,650.00	110,650.00	496,733.33
53660501	Licencias	496,733.33	110,650.00	110,650.00	496,733.33
58	OTROS GASTOS	280,203,402.58	291,669.00	0.00	280,495,071.58
5804	FINANCIEROS	135,500.00	291,669.00	0.00	427,169.00
580490	Otros gastos financieros	135,500.00	291,669.00	0.00	427,169.00
58049001	Intereses sobre ahorros	135,500.00	291,669.00	0.00	427,169.00
5810	EXTRAORDINARIOS	0.00	0.00	0.00	0.00
581005	Gastos legales	0.00	0.00	0.00	0.00
58100501	Créditos Judiciales, Laudos Arbitrales ,	0.00	0.00	0.00	0.00
5890	GASTOS DIVERSOS	280,067,902.58	0.00	0.00	280,067,902.58
589016	Ajustes o mermas sin responsabilidad	280,064,757.00	0.00	0.00	280,064,757.00
58901601	Ajustes o mermas sin responsabilidad	0.00	0.00	0.00	0.00
58901602	Rebaja de intereses Res284	280,064,757.00	0.00	0.00	280,064,757.00
589090	Otros gastos diversos	3,145.58	0.00	0.00	3,145.58


INFORMACIÓN BAJO MARCO NORMATIVO PARA ENTIDADES DE GOBIERNO - RESOLUCIÓN 0533 DE 2015

CUENTA	DESCRIPCION	SALDO ANTERIOR	DEBITO	CREDITO	NUEVO SALDO
58909001	Ajuste al Peso	2,740.58	0.00	0.00	2,740.58
58909002	Otros Gastos Extraordinarios	405.00	0.00	0.00	405.00
58909003	Créditos Judiciales, Laudos Arbitrales	0.00	0.00	0.00	0.00
58909004	Cubrimiento seguro oblig. difícil cobro	0.00	0.00	0.00	0.00
5895	DEVOLUCIONES, REBAJAS Y	0.00	0.00	0.00	0.00
589516	Otros servicios	0.00	0.00	0.00	0.00
58951601	Gastos de Administracion	0.00	0.00	0.00	0.00
8	CUENTAS DE ORDEN DEUDORAS	0.00	3,655,520,839.00	3,655,520,839.00	0.00
83	DEUDORAS DE CONTROL	221,830,115,801.59	1,693,147,131.00	1,862,373,706.00	221,560,889,224.59
8315	BIENES Y DERECHOS RETIRADOS	10,762,379,806.58	30,487,223.00	24,286,921.00	10,768,680,108.59
831510	Propiedades Planta y Equipo	631,478,182.59	0.00	0.00	631,478,182.59
83151001	Muebles, enseres y Equipo de Oficina	87,477,564.09	0.00	0.00	87,477,564.09
83151002	Equipo de Computación y Comunicación	543,379,218.50	0.00	0.00	543,379,218.50
83151003	Equipo de Comedor Despensa y cocina	621,400.00	0.00	0.00	621,400.00
831536	Préstamos por cobrar	10,085,049,684.00	30,487,223.00	24,286,921.00	10,091,249,988.00
83153601	Prestamo Educativo	421,906,568.00	5,172,783.00	283,153.00	426,796,198.00
83153602	Prestamo de vivienda hipotecario	3,162,475,215.00	3,560,883.00	1,527,365.00	3,164,608,733.00
83153603	Credito Especial de Vivienda	446,240,740.00	135,907.00	8,872.00	446,367,775.00
83153604	Credito Extraordinario de Vda	237,958,275.00	0.00	0.00	237,958,275.00
83153605	Credito Ordinario	4,499,420,255.00	8,713,702.00	20,315,258.00	4,487,818,699.00
83153606	Credito Adq. Vehiculo Diputados	161,820,979.00	0.00	0.00	161,820,979.00
83153607	Credito Corpoagil	18,948,652.00	0.00	1,400,000.00	17,648,662.00
83153608	Credito de Computador	96,605,088.00	0.00	0.00	96,605,088.00
83153609	Credito Vehiculo Afiliados	742,120,727.00	0.00	0.00	742,120,727.00
83153610	Credito Credicorp	52,254,272.00	0.00	0.00	52,254,272.00
83153611	Credito Crediya	0.00	0.00	0.00	0.00
83153612	Credito Corpo35	78,564,115.00	0.00	339,415.00	78,224,700.00
83153613	Credito Corpoya	117,383,694.00	0.00	0.00	117,383,694.00
83153614	Credito Recreativo	0.00	0.00	0.00	0.00
83153615	Credito Calamidad	2,846,404.00	0.00	0.00	2,846,404.00
83153626	Credito Credifeliz	46,504,690.00	12,903,948.00	412,858.00	58,995,780.00
831537	Inventarios	16,854,572.26	0.00	0.00	16,854,572.26
83153701	Uniformes	3,473,941.26	0.00	0.00	3,473,941.26
83153703	Utiles de Oficina	13,380,631.00	0.00	0.00	13,380,631.00
83153706	Elementos de Bienestar social Afiliados	0.00	0.00	0.00	0.00
83153707	Elementos de Bienestar Social	0.00	0.00	0.00	0.00
831590	Otros bienes y derechos retirados	28,997,367.74	0.00	0.00	28,997,367.74
83159005	Libros Cartillas y Manuales	956,052.00	0.00	0.00	956,052.00
83159007	Otros devolutivos	28,041,315.74	0.00	0.00	28,041,315.74
8390	OTRAS CUENTAS DEUDORAS DE	211,067,735,995.00	1,862,659,908.00	1,938,086,787.00	210,792,309,116.00
839090	Otras cuentas deudoras de control	211,067,735,995.00	1,862,659,908.00	1,938,086,787.00	210,792,309,116.00
83909001	Garantías hipotecarias	169,924,229,071.00	726,500,000.00	1,383,347,608.00	169,267,361,463.00
8390900101	Crédito de Vivienda	158,397,195,797.00	616,500,000.00	1,383,347,608.00	157,630,348,189.00
8390900102	Crédito extraordinario de Vivienda	117,220,000.00	0.00	0.00	117,220,000.00
8390900104	Crédito Hipotecario Aporte Depto	8,276,593,274.00	0.00	0.00	8,276,593,274.00
8390900105	Crédito Ordinario GR	1,121,817,000.00	0.00	0.00	1,121,817,000.00
8390900107	Crédito Credicarera Hipotecario	116,849,000.00	0.00	0.00	116,849,000.00
8390900108	Crédito Credifeliz Hipotecario	1,894,554,000.00	110,000,000.00	0.00	2,004,554,000.00
83909002	Garantía con Pagares	40,066,795,921.00	936,159,908.00	554,739,178.00	40,468,216,650.00
8390900202	Crédito Especial de Vivienda	723,666,620.00	0.00	22,850,000.00	700,816,620.00

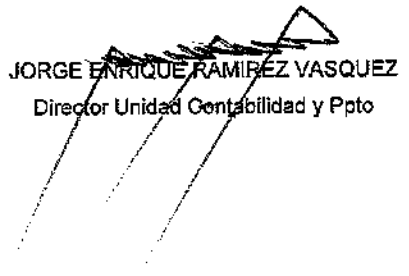
INFORMACIÓN BAJO MARCO NORMATIVO PARA ENTIDADES DE GOBIERNO - RESOLUCIÓN 0533 DE 2015

CUENTA	DESCRIPCION	SALDO ANTERIOR	DEBITO	CREDITO	NUEVO SALDO
8390900204	Crédito Ordinario	21,301,910,013.00	288,248,000.00	211,800,000.00	21,378,358,013.00
8390900205	Crédito Educativo	990,651,535.00	11,808,320.00	10,740,000.00	991,617,855.00
8390900206	Crédito Vehículos Diputados	63,000,000.00	0.00	0.00	63,000,000.00
8390900207	Crédito Corpoagil	92,114,973.00	3,506,342.00	2,145,521.00	93,475,794.00
8390900209	Crédito Credicorp	32,154,387.00	0.00	0.00	32,154,387.00
8390900210	Crédito vehículos afiliados	1,535,793,608.00	0.00	0.00	1,535,793,608.00
8390900211	Crédito computador	62,425,580.00	0.00	0.00	62,425,580.00
8390900212	Credito Crediya	0.00	0.00	0.00	0.00
8390900213	Crédito de Calamidad	1,940,000.00	0.00	0.00	1,940,000.00
8390900214	Crédito de Recreación	0.00	0.00	0.00	0.00
8390900215	Credito Corpoya	67,757,000.00	0.00	0.00	67,757,000.00
8390900216	Credito Corpo35	54,622,276.00	0.00	0.00	54,622,276.00
8390900218	Crédito credicarera	681,085,168.00	42,178,434.00	14,879,658.00	688,383,944.00
8390900226	Crédito credifeiz	14,302,774,761.00	509,420,812.00	292,324,000.00	14,519,871,573.00
8390900229	Prestamo paz y salvo	197,000,000.00	81,000,000.00	0.00	278,000,000.00
83909003	Cuentas de Saneamiento Deudores	1,056,711,003.00	0.00	0.00	1,056,711,003.00
8390900301	Hipotecarios	258,420,739.00	0.00	0.00	258,420,739.00
8390900302	Especial de Vivienda	111,650,157.00	0.00	0.00	111,650,157.00
8390900303	Recreativos	2,189,258.00	0.00	0.00	2,189,258.00
8390900305	Calamidad	16,388,570.00	0.00	0.00	16,388,570.00
8390900306	Ordinario	533,013,712.00	0.00	0.00	533,013,712.00
8390900307	Educativo	95,128,952.00	0.00	0.00	95,128,952.00
8390900308	Computador	3,376,654.00	0.00	0.00	3,376,654.00
8390900309	Corpoagil	7,716,949.00	0.00	0.00	7,716,949.00
8390900310	Extraordinario Vivienda	28,826,012.00	0.00	0.00	28,826,012.00
89	DEUDORAS POR CONTRA (CR)	-221,830,115,801.59	1,962,373,708.00	1,693,147,131.00	-221,560,869,224.59
8915	DEUDORAS DE CONTROL POR	-221,830,115,801.59	1,962,373,708.00	1,693,147,131.00	-221,560,869,224.59
891506	Bienes y derechos retirados	-10,737,558,342.43	24,286,921.00	30,487,223.00	-10,743,758,644.43
89150601	Almacén Corsocun	-652,508,658.43	0.00	0.00	-652,508,658.43
89150602	Obligaciones de Difícil Cobro	-10,085,049,684.00	24,286,921.00	30,487,223.00	-10,091,249,986.00
891590	Otras cuentas deudoras de control por ca	-211,092,557,459.16	1,938,086,787.00	1,662,659,908.00	-210,817,130,580.16
89159001	Garantías Hipotecarias	-169,924,229,071.00	1,383,347,608.00	726,500,000.00	-169,267,381,463.00
89159002	Garantías con Pagaré	-38,488,002,313.00	554,739,179.00	936,159,908.00	-38,869,423,042.00
89159003	Garantías prendarias	-1,598,793,608.00	0.00	0.00	-1,598,793,608.00
89159004	Cuenta de Saneamiento Deudores	-1,056,711,003.00	0.00	0.00	-1,056,711,003.00
89159010	Inventario obsoleto y vencido -Almacén c	-24,821,464.16	0.00	0.00	-24,821,464.16
9	CUENTAS DE ORDEN ACREEDORAS	0.00	0.00	0.00	0.00
91	PASIVOS CONTINGENTES	1,347,173,375.00	0.00	0.00	1,347,173,375.00
9120	LITIGIOS Y DEMANDAS	1,347,173,375.00	0.00	0.00	1,347,173,375.00
912002	Laborales	1,347,173,375.00	0.00	0.00	1,347,173,375.00
93	Acreedoras de Control (cr)	2,777,742.98	0.00	0.00	2,777,742.98
9306	BIENES RECIBIDOS EN CUSTODIA	2,777,742.98	0.00	0.00	2,777,742.98
930618	Otros activos	2,777,742.98	0.00	0.00	2,777,742.98
93061801	Armamento de Vigilancia	2,777,742.98	0.00	0.00	2,777,742.98
99	ACREEDORAS POR CONTRA (DB)	-1,349,951,117.98	0.00	0.00	-1,349,951,117.98
9905	PASIVOS CONTINGENTES POR	-1,347,173,375.00	0.00	0.00	-1,347,173,375.00
990505	Litigios y mecanismos alternativos de ss	-1,347,173,375.00	0.00	0.00	-1,347,173,375.00
9915	Acreedoras de Control por Contra (DB)	-2,777,742.98	0.00	0.00	-2,777,742.98
991502	Bienes recibidos en custodia	-2,777,742.98	0.00	0.00	-2,777,742.98
99150201	Armamento de vigilancia	-2,777,742.98	0.00	0.00	-2,777,742.98

TOTAL GENERAL:	331,070,302,220.94	25,832,130,242.53	25,832,130,242.53	333,694,386,753.72
----------------	--------------------	-------------------	-------------------	--------------------



DARLIN LENIS ESPITIA
GERENTE GENERAL



JORGE ENRIQUE RAMIREZ VASQUEZ
Director Unidad Contabilidad y Ppto