

## INFORMACIÓN BAJO MARCO NORMATIVO PARA ENTIDADES DE GOBIERNO - RESOLUCIÓN 0533 DE 2015

ACTIVO	ACTUAL	PASIVO	ACTUAL
CORRIENTE	154,235,375	CORRIENTE	3,508,859
11 EFECTIVO Y EQUIVALENTE EFECTIVO	7,274,997	24 CUENTAS POR PAGAR	2,690,030
1105 Caja	0	2401 ADQUISICIÓN DE BIENES Y SERVICIOS	1,044,740
1110 DEPÓSITOS EN INSTITUCIONES FINANCIERAS	7,274,997	2407 RECURSOS A FAVOR DE TERCEROS	1,252,946
13 CUENTAS POR COBRAR	317,336	2424 DESCUENTOS DE NÓMINA	0
1384 OTRAS CUENTAS POR COBRAR	317,336	2436 RETENCIÓN EN LA FUENTE E IMP TIMBRE	64,085
14 Deudores	146,643,041	2440 IMPUESTOS CONTRIBUCIONES Y TASAS	141,691
1415 PRÉSTAMOS CONCEDIDOS	139,938,793	2490 OTRAS CUENTAS POR PAGAR	186,566
1470 OTROS DEUDORES	0	25 BENEFICIOS A LOS EMPLEADOS	0
1477 PRÉSTAMOS POR COBRAR DE DÍFICIL RECAUDO	11,063,901	2511 BENEFICIOS A EMPLEADOS A CORTO PLAZO	0
1480 DETERIORO ACUM DE PRÉSTAMOS POR COBRAR (CR)	( 4,359,654)	27 PROVISIONES	818,829
NO CORRIENTE	6,116,290	2790 PRIVISIONES DIVERSAS	818,829
16 PROPIEDAD, PLANTA Y EQUIPO	5,140,402	NO CORRIENTE	1,436,356
1605 TERRENOS	833,850	29 OTROS PASIVOS	1,436,356
1635 BIENES MUEBLES EN BODEGA	290,620	2902 RECURSOS RECIBIDOS EN ADMINISTRACIÓN	123,046
1637 PROPIEDADES PLANTA Y EQUIPO NO EXPLOTADOS	0	2903 DEPÓSITOS RECIBIDOS EN GARANTÍA	912,544
1640 EDIFICACIONES	3,469,960	2910 INGRESOS RECIBIDOS POR ANTICIPADO	400,764
1655 MAQUINARIA Y EQUIPO	61	TOTAL PASIVO	4,945,216
1665 MUEBLES, ENSERES Y EQUIPO DE OFICINA	48,738	3 PATRIMONIO	
1670 EQUIPO DE COMUNICACIÓN Y COMPUTACIÓN	153,670	31 PATRIMONIO DE LAS ENTIDADES DE GOBIERNO	155,406,449
1675 EQUIPO DE TRANSPORTE, TRACCIÓN Y ELEVACIÓN	358,500	3105 CAPITAL FISCAL	140,788,070
1680 EQUIPO DE COMEDOR, COCINA Y DESPENSA	51	3110 RESULTADO DEL EJERCICIO	2,620,136
1681 BIENES DE ARTE Y CULTURA	0	3114 RESERVAS	11,998,242
1685 DEPREC ACUM DE PROP, PLANTA Y EQUIPO (CR)	( 15,048)	3145 IMPACTOS POR TRANSICIÓN NUEVO MARCO REG.	0
19 OTROS ACTIVOS	975,888	TOTAL PATRIMONIO	155,406,449
1970 ACTIVOS INTANGIBLES	975,888	TOTAL PASIVO Y PATRIMONIO	160,351,666
1975 AMORTIZACION ACUM ACTIVOS INTANGIBLES (CR)	0	9 CUENTAS ORDEN ACREEDORAS	0
TOTAL ACTIVO	160,351,666	91 PASIVOS CONTINGENTES	1,347,173
8 CUENTAS ORDEN DEUDORAS	0	9120 LITIGIOS Y MECANISMOS ALT SOL CONFLICTOS	1,347,173
83 DEUDORAS DE CONTROL	227,327,358	93 ACREEDORAS DE CONTROL	2,777
8315 BIENES Y DERECHOS RETIRADOS	12,733,945	9306 BIENES RECIBIDOS EN CUSTODIA	2,777
8390 OTRAS CUENTAS DEUDORAS DE CONTROL	214,593,412	99 ACREEDORAS POR CONTRA (DB)	( 1,349,951)
89 DEUDORAS POR EL CONTRARIO (CR)	(227,327,358)	9905 PASIVOS CONTINGENTES POR CONTRA (DB)	( 1,347,173)
8915 DEUDORAS DE CONTROL POR CONTRA (CR)	(227,327,358)	9915 ACREEDORAS DE CONTROL POR CONTRA (DB)	( 2,777)

ADRIANA CAROLINA SERRANO TRUJILLO  
GERENTE GENERAL

YELISABEL OSPINA GONZLEZ  
DIRECTOR UNIDAD CONTABILIDAD Y PRESUPUESTO  
TP: 71079-T





CORPORACION SOCIAL DE CUNDINAMARCA

NIT : 899.999.421-7

ESTADO DE RESULTADOS (ING. Y EGR.)

A DICIEMBRE DE 2020

(CIFRAS EN MILES DE PESOS COLOMBIANOS)

Fecha: 12/02/2021

Hora: 10:52:27

Pag. 1


Rep. CNT100


INFORMACIÓN BAJO MARCO NORMATIVO PARA ENTIDADES DE GOBIERNO - RESOLUCIÓN 0533 DE 2015


CUENTA MILES DE PESOS

		INGRESOS
4	INGRESOS	14,947,155.00
43	VENTA DE SERVICIOS	12,816,779.00
4390	OTROS SERVICIOS	12,816,779.00
48	OTROS INGRESOS	2,130,376.00
4802	FINANCIEROS	1,783,334.00
4808	INGRESOS DIVERSOS	347,042.00
4810	EXTRAORDINARIOS	0.00
4830	REVERSIÓN DE LAS PERDIDAS POR DETERIORO	0.00
		GASTOS
5	GASTOS	12,327,017.00
51	DE ADMINISTRACION Y OPERACION	9,442,596.00
5101	SUELDOS Y SALARARIOS	3,031,603.00
5102	CONTRIBUCIONES IMPUTADAS	12,613.00
5103	CONTRIBUCIONES EFECTIVAS	825,003.00
5104	APORTES SOBRE LA NOMINA	177,875.00
5107	PRESTACIONES SOCIALES	1,310,217.00
5108	GASTOS DE PERSONAL DIVERSOS	870,285.00
5111	GENERALES	2,791,800.00
5120	IMPUESTOS CONTRIBUCIONES Y TASAS	423,202.00
53	DETERIO, DEPRECIAC, AMORTIZ Y PROVISIONE	2,866,249.00
5302	PROVISION PARA PROTECCION DE INVERSIONES	0.00
5304	PROVISION PARA DEUDORES	3,047.00
5349	DETERIORO DE PRÉSTAMOS POR COBRAR	2,848,154.00
5360	DEPRECIACIÓN DE PROPIEDADES, PLANTA Y EO	15,048.00
5366	AMORTIZACIÓN DE ACTIVOS INTANGIBLES	0.00
58	OTROS GASTOS	18,171.00
5804	FINANCIEROS	23.00
5810	EXTRAORDINARIOS	0.00
5890	GASTOS DIVERSOS	18,148.00
5895	DEVOLUCIONES, REBAJAS Y DESCUENTOS EN VS	0.00

**Excedentes o Perdida del Ejercicio** 2,620,138.00

  
ADRIANA CAROLINA SERRANO TRUJILLO  
GERENTE GENERAL

  
YELISABEL OSPINA GONZÁLEZ  
Director Unidad Contabilidad y Ppto  
TP: 71079-T



CORPORACION SOCIAL DE CUNDINAMARCA

Fecha: 12/02/2021

Nit.: 899.999.421-7

Hora: 10:37:57

CONTABILIDAD

Pag. 1

ESTADO DE SITUACION FINANCIERA

Rep. CNT082X

CORRESPONDIENTE A: DICIEMBRE DE 2020

## INFORMACIÓN BAJO MARCO NORMATIVO PARA ENTIDADES DE GOBIERNO - RESOLUCIÓN 0533 DE 2015

CUENTA	DESCRIPCION	SALDO ANTERIOR	DEBITO	CREDITO	NUEVO SALDO
1	ACTIVO	160,378,360,767.82	24,786,013,860.01	24,812,708,575.54	160,351,666,052.29
11	EFFECTIVO Y EQUIVALENTE AL	11,044,432,648.73	11,099,984,872.80	14,869,419,825.64	7,274,997,695.89
1105	CAJA	17,556,060.00	0.00	17,556,060.00	0.00
110501	Caja Principal	0.00	0.00	0.00	0.00
110502	Cajas Menores	17,556,060.00	0.00	17,556,060.00	0.00
11050201	Caja Menor Corsocun	17,556,060.00	0.00	17,556,060.00	0.00
11050202	Caja Menor Cartera Morosa	0.00	0.00	0.00	0.00
1110	DEPÓSITOS EN INSTITUCIONES	11,026,876,588.73	11,099,984,872.80	14,851,863,765.64	7,274,997,695.89
111005	Cuenta Corriente Bancaria	918,938,085.19	8,120,900,984.21	7,948,450,338.21	1,091,388,731.19
11100501	Bancafe Cuenta Empresarial	724,813,328.73	1,866,527,107.00	2,550,225,094.00	41,115,341.73
11100502	Banco Popular	0.00	0.00	0.00	0.00
11100503	Banco BBVA Cta. Cte.	109,271,017.44	1,011,801,740.00	92,068,010.00	1,029,004,747.44
11100508	Davivienda cuenta corriente	84,853,739.01	5,242,572,137.21	5,306,157,234.21	21,268,642.01
111006	Cuenta de Ahorro	10,107,938,503.54	2,979,083,888.59	6,903,413,427.43	6,183,608,964.70
11100601	Super Ahorro Bancafe	0.00	0.00	0.00	0.00
11100603	Cuenta de ahorro Banco BBVA	5,556,860,669.57	777,090,386.43	4,941,327,257.43	1,392,623,798.57
11100612	Fiduprevisora Alta Liquidez	1,356,840.11	1,780.16	0.00	1,358,620.27
11100613	Alianza Fiduciaria S.A	1,053,936.03	1,082.65	0.00	1,055,018.68
11100616	Davivienda Ahorros Fiducia	3,405,671,017.18	3,296,379.26	0.00	3,408,967,396.44
11100617	Davivienda ahorros aportes dpto	0.00	0.00	0.00	0.00
11100618	Davivienda Ahorros Devolucion	595,990,404.47	552,052.52	3,599,770.00	592,942,686.99
11100619	Davivienda Ahorros Convenio Empresarial	87,102,718.93	1,477,172,495.53	1,532,756,200.00	31,519,014.46
11100622	AV VILLAS Cta de Reciprocidad	0.00	0.00	0.00	0.00
11100623	Fiduprevisora Efectivo a la Vista	78,549,009.26	531,760.21	0.00	79,080,769.47
11100624	Conv Interad SCDE-CDCVI. Competitividad	381,345,605.79	31,659.25	19,407,405.00	361,969,860.04
11100625	Cuenta de Ahorros Davivienda (seguros)	8,302.20	62,573,543.70	62,573,543.00	8,302.90
11100626	Conv Interadm D-CV-2020-0016 sopo	0.00	404,662,927.00	157,166,500.00	247,496,427.00
11100627	Conve Interd 342/20 Zipaquira	0.00	253,169,821.88	186,582,752.00	66,587,069.88
13	CUENTAS POR COBRAR	367,857,956.83	187,005,863.00	237,527,542.00	317,336,277.83
1384	OTRAS CUENTAS POR COBRAR	367,857,956.83	187,005,863.00	237,527,542.00	317,336,277.83
138426	Pago Por Cuenta de Terceros	311,233,273.00	185,767,132.00	237,467,046.00	259,533,359.00
13842616	Renovac Poliza Vida Vivienda	174,257,253.00	94,144,301.00	137,134,167.00	131,267,387.00
13842617	Renovac Poliza Vivienda Incendio	85,898,779.00	43,251,761.00	48,478,609.00	80,671,931.00
13842618	Renovac Iva Sobre Poliza Incendio	16,131,886.00	8,218,024.00	9,152,367.00	15,197,543.00
13842619	Renovac Poliza Vida Ordinario	7,127,589.00	10,840,490.00	12,588,136.00	5,379,943.00
13842620	Renovac Poliza Vida Educativo	160,464.00	241,429.00	265,003.00	136,890.00
13842623	Renovac Seguro Vida Vehiculo Af	208,109.00	480,450.00	348,471.00	340,088.00
13842624	Renovac Poliza Seguro Contra Todo	1,866,325.00	3,151,150.00	2,141,675.00	2,875,800.00
13842625	Renovac Iva Contra Todo Riesgo	354,603.00	598,720.00	406,919.00	546,404.00
13842626	Renovacion Corpoagil	3,369.00	41,319.00	42,687.00	2,001.00
13842628	Renovacion Credicorp	0.00	0.00	0.00	0.00
13842629	Renovacion Calamidad	0.00	0.00	0.00	0.00
13842642	Renovacion Poliza Vida Credicartera	272,748.00	426,918.00	534,583.00	165,083.00
13842646	Renovacion poliza vida credicartera hipo	0.00	51,543.00	51,543.00	0.00
13842647	Renov poliza incendio credicartera hipo	0.00	74,879.00	74,879.00	0.00
13842648	Renov iva de incendio credicartera hipot	0.00	14,227.00	14,227.00	0.00
13842649	Renovac Poliza Incendio Ordinar GR	540,343.00	1,067,584.00	1,295,432.00	312,495.00
13842650	Renovac Iva Incendio Ordinario GR	102,664.00	215,220.00	246,134.00	71,750.00
13842654	Renovac Poliza Vida Hip Aporte Dpto	10,682,226.00	7,341,703.00	7,226,808.00	10,797,121.00
13842655	Renovac Poliza Incend Hipot Aporte Dpto	4,336,203.00	3,245,189.00	3,198,072.00	4,383,320.00

## INFORMACIÓN BAJO MARCO NORMATIVO PARA ENTIDADES DE GOBIERNO - RESOLUCIÓN 0533 DE 2015

CUENTA	DESCRIPCION	SALDO ANTERIOR	DEBITO	CREDITO	NUEVO SALDO
13842656	Renovac Iva Incendio Hipot Aporte Dpto	795,680.00	616,584.00	599,833.00	812,431.00
13842661	Renovac Poliza Vida Ordinario GR	616,498.00	778,209.00	1,108,837.00	285,870.00
13842662	Seguro de vida credifeliz	3,849,259.00	0.00	0.00	3,849,259.00
13842664	Renovac Poliza Vida Credifeliz	978,469.00	8,124,078.00	8,912,738.00	189,809.00
13842669	Renovac poliza vida CREDIFELIZ	1,554,990.00	1,783,109.00	2,019,746.00	1,318,353.00
13842670	Renovac poliza incendio CREDIFELIZ	635,510.00	667,514.00	725,427.00	577,597.00
13842671	Renovac IVA incendio CREDIFELIZ	113,631.00	126,828.00	137,834.00	102,625.00
13842673	Renovación Poliza vida paz y salvo	730,395.00	261,072.00	741,808.00	249,659.00
13842678	Renovacion poliza vida corporolidario	16,280.00	4,831.00	21,111.00	0.00
138490	Otras Cuentas por Cobrar	56,624,683.83	1,238,731.00	60,496.00	57,802,918.83
13849002	Incapacidad Personal	56,624,683.83	1,238,731.00	60,496.00	57,802,918.83
13849003	Cuentas por Cobrar a Empleados y Afiliad	0.00	0.00	0.00	0.00
14	PRÉSTAMOS POR COBRAR	143,082,142,717.22	13,212,205,190.00	9,651,306,661.31	146,643,041,245.91
1415	PRESTAMOS CONCEDIDOS	136,528,482,635.48	12,018,657,644.00	8,608,346,286.31	139,938,793,993.17
141527	Prest. Conced. por Instituc NO Financier	136,528,482,635.48	12,018,657,644.00	8,608,346,286.31	139,938,793,993.17
14152701	Crédito a Empleados.	2,694,543,399.00	2,959,759,784.00	3,447,205,245.00	2,207,097,938.00
1415270101	Préstamo Vivienda	1,720,920,419.00	1,584,460,855.00	1,655,543,970.00	1,649,837,304.00
1415270102	Préstamo Vivienda Especial	2,354,233.00	5,695,813.00	6,245,105.00	1,804,941.00
1415270104	Préstamo Ordinario	433,440,272.00	626,850,634.00	817,095,103.00	243,195,803.00
1415270107	Préstamo Educativo	11,618,548.00	20,710,276.00	24,265,099.00	8,063,725.00
1415270108	Préstamo Corpoágil	866,961.00	5,320,710.00	4,632,647.00	1,555,024.00
1415270111	Préstamo Vehiculos Afiliados	13,049,184.00	16,717,528.00	6,582,034.00	23,184,678.00
1415270112	Préstamo Credicorp	0.00	0.00	0.00	0.00
1415270116	Prestamo Calamidad	0.00	0.00	0.00	0.00
1415270122	Préstamo Credicarera	15,921,649.00	39,487,576.00	47,674,983.00	7,734,242.00
1415270123	Préstamo Credicarera Hipotecario	646,817.00	1,775,574.00	2,422,391.00	0.00
1415270124	Préstamo Hipotecario Aportes Depto	73,428,365.00	35,741,398.00	45,186,983.00	63,982,780.00
1415270125	Préstamo Ordinario Garantia Real	15,818,681.00	14,388,958.00	25,407,532.00	4,800,107.00
1415270126	Préstamo Credifeliz	338,877,586.00	554,319,264.00	740,144,233.00	153,052,617.00
1415270128	Prestamo credifeliz Hipotecario	5,472,882.00	6,153,035.00	6,630,835.00	4,995,082.00
1415270129	Prestamo paz y salvo	47,936,816.00	17,222,142.00	46,321,744.00	18,837,214.00
1415270135	Prestamo Corporolidario	14,190,986.00	30,916,021.00	19,052,586.00	26,054,421.00
14152702	PRESTAMOS CONCEDIDOS POR INST	131,246,025,215.48	7,419,657,200.00	3,346,428,963.00	135,319,253,452.48
1415270201	Prestamos Educativo	293,470,599.00	54,917,130.00	22,072,794.00	326,314,935.00
1415270202	Prestamo de Vivienda	97,653,762,116.00	3,961,792,818.00	1,857,771,144.00	99,757,783,790.00
1415270203	Prestamo Especial de Vivienda	30,454,711.00	488,996.00	12,915,175.00	18,028,532.00
1415270205	Prestamo Ordinario	11,649,841,704.48	1,425,265,436.00	658,146,651.00	12,416,960,489.48
1415270207	Prestamo Corpoagil	18,268,958.00	13,577,914.00	3,656,123.00	28,190,749.00
1415270209	Préstamo Vehiculo Afiliados	659,964,199.00	9,334.00	19,836,118.00	640,137,415.00
1415270210	Prestamo Credicorp	0.00	0.00	0.00	0.00
1415270213	Prestamo de Calamidad	0.00	0.00	0.00	0.00
1415270219	Préstamo Credicarera	455,903,626.00	10,946,893.00	41,949,319.00	424,901,200.00
1415270220	Préstamo Credicarera Hipotecario	83,357,637.00	0.00	1,775,574.00	81,582,063.00
1415270224	Préstamo Hipotecario aportes dpto	6,054,534,159.00	13,708,812.00	90,316,931.00	5,977,926,040.00
1415270225	Prestamo Ordinario GR	693,980,480.00	117,835,467.00	15,106,580.00	796,709,367.00
1415270226	Préstamo Credifeliz	7,652,103,362.00	1,021,888,592.00	568,108,927.00	8,105,883,027.00
1415270228	Prestamo Credifeliz Hipotecario	3,054,407,247.00	146,666,612.00	6,476,066.00	3,194,597,793.00
1415270229	Prestamo paz y salvo	2,712,810,296.00	176,246,196.00	16,975,440.00	2,872,081,052.00
1415270235	Prestamo Corporolidario	31,322,121.00	0.00	31,322,121.00	0.00
1415270236	Prestamo Paz y Salvo Municipios	201,844,000.00	476,313,000.00	0.00	678,157,000.00

## INFORMACIÓN BAJO MARCO NORMATIVO PARA ENTIDADES DE GOBIERNO - RESOLUCIÓN 0533 DE 2015

CUENTA	DESCRIPCION	SALDO ANTERIOR	DEBITO	CREDITO	NUEVO SALDO
14152703	OTROS INTERESES	2,587,914,021.00	1,639,240,660.00	1,814,712,078.31	2,412,442,602.69
1415270301	Interés Préstamo de Vivienda	1,917,245,044.00	911,918,221.00	973,500,797.00	1,855,662,468.00
1415270302	Interés Préstamo Especial Vivienda	186,795.00	921,798.00	1,023,613.00	84,980.00
1415270303	Interés Préstamo Extraordinario Vivienda	0.00	0.00	0.00	0.00
1415270304	Interés Préstamo Ordinario	115,625,509.00	148,858,950.00	178,903,313.00	85,581,146.00
1415270305	Interés Préstamo Educativo	2,511,559.00	3,150,780.00	3,571,248.00	2,091,091.00
1415270308	Interés Préstamo Vehículos Afiliados	3,754,687.00	7,849,377.00	5,510,061.00	6,094,003.00
1415270309	Interés Préstamo Corpoagil	54,078.00	207,579.00	217,215.00	44,442.00
1415270311	Interés Préstamo Credicorp	0.00	0.00	0.00	0.00
1415270312	Interés Préstamo Calamidad	0.00	0.00	0.00	0.00
1415270315	Interés de Mora	250,343,265.00	266,281,667.00	311,505,710.31	205,119,221.69
1415270319	Interés Préstamo Credicarera	4,039,695.00	5,699,038.00	7,113,796.00	2,624,937.00
1415270320	Interés Préstamo Credicarera Hipotec	259,462.00	908,597.00	1,168,059.00	0.00
1415270324	Interés Préstamo Hipot. aportes dpto	150,200,641.00	99,835,165.00	98,763,151.00	151,272,655.00
1415270325	Interés Préstamo Ordinario GR	8,699,816.00	9,606,444.00	15,971,932.00	2,334,328.00
1415270326	Interés Préstamo Credifeliz	106,993,415.00	133,089,602.00	163,468,589.00	76,614,428.00
1415270328	Interés Préstamo Credifeliz Hipotecario	19,980,015.00	22,906,343.00	25,333,365.00	17,552,993.00
1415270329	Intereses prestamo paz y salvo	7,953,307.00	25,881,289.00	26,881,705.00	6,952,891.00
1415270335	Interes Préstamo Corposolidario	66,733.00	543,058.00	196,772.00	413,019.00
1415270336	Interés Préstamo Paz y Salvo Municipios	0.00	1,582,752.00	1,582,752.00	0.00
1470	OTROS DEUDORES	0.00	0.00	0.00	0.00
147073	PRESTAMOS CONCEDIDOS POR INST,	0.00	0.00	0.00	0.00
14707328	Prestamos	0.00	0.00	0.00	0.00
147090	Otros Deudores	0.00	0.00	0.00	0.00
14709001	Cheques Devueltos	0.00	0.00	0.00	0.00
14709004	OTROS DEUDORES	0.00	0.00	0.00	0.00
1470900401	CREE POR COBRAR PROVEEDORES	0.00	0.00	0.00	0.00
1477	PRÉSTAMOS POR COBRAR DE DIFICIL	11,011,535,447.00	1,095,326,789.00	1,042,960,375.00	11,063,901,861.00
147701	Préstamos concedidos	11,011,535,447.00	1,095,326,789.00	1,042,960,375.00	11,063,901,861.00
14770101	Préstamo Educativo	26,485,833.00	4,748,145.00	2,269,869.00	28,964,109.00
1477010101	Capital Educativo	18,993,011.00	3,396,078.00	1,689,870.00	20,699,219.00
1477010102	Intereses Corrientes	4,386,009.00	506,669.00	261,748.00	4,630,930.00
1477010103	Intereses de Mora	2,655,468.00	772,429.00	282,011.00	3,145,886.00
1477010104	Seguro de Vida	451,345.00	72,969.00	36,240.00	488,074.00
14770102	Prestamo Vivienda Hipotecario	7,571,910,616.00	448,753,344.00	398,829,639.00	7,621,834,321.00
1477010201	Capital Vivienda Hipotecario	2,250,194,287.00	138,011,422.00	118,861,262.00	2,269,344,447.00
1477010202	Intereses Corrientes	2,519,252,748.00	149,788,404.00	130,219,657.00	2,538,821,495.00
1477010203	Intereses de Mora	2,194,702,334.00	125,210,474.00	120,777,121.00	2,199,135,687.00
1477010204	Seguro de Vida	481,071,410.00	27,293,814.00	22,650,817.00	485,714,407.00
1477010205	Seguro de Incendio	107,144,329.00	7,099,862.00	5,319,985.00	108,924,206.00
1477010206	Iva Seguro de Incendio	19,545,508.00	1,349,368.00	1,000,797.00	19,894,079.00
14770103	Prestamo Especial de Vivienda	69,168,706.00	1,527,142.00	0.00	70,695,848.00
1477010301	Capital Especial de Vivienda	35,150,429.00	966,055.00	0.00	36,116,484.00
1477010302	Interes corriente	11,025,085.00	54,762.00	0.00	11,079,847.00
1477010303	Interes de Mora	20,560,893.00	446,315.00	0.00	21,007,208.00
1477010304	Seguro de Vida	2,432,299.00	60,010.00	0.00	2,492,309.00
14770105	Prestamo Ordinario	1,358,973,630.00	253,666,397.00	214,274,895.00	1,398,365,132.00
1477010501	Capital Ordinario	920,145,200.00	179,106,524.00	148,936,298.00	950,315,426.00
1477010502	Interes Corriente	253,201,397.00	35,158,942.00	31,006,971.00	257,353,368.00
1477010503	Interes de Mora	162,384,964.00	35,467,865.00	30,866,919.00	166,985,910.00

CORPORACION SOCIAL DE CUNDINAMARCA

Fecha: 12/02/2021

Nit.: 899.999.421-7

Hora: 10:39:15

CONTABILIDAD

Pag. 4

ESTADO DE SITUACION FINANCIERA

Rep. CNT082X

CORRESPONDIENTE A: DICIEMBRE DE 2020

## INFORMACIÓN BAJO MARCO NORMATIVO PARA ENTIDADES DE GOBIERNO - RESOLUCIÓN 0533 DE 2015

CUENTA	DESCRIPCION	SALDO ANTERIOR	DEBITO	CREDITO	NUEVO SALDO
1477010504	Seguro de Vida	23,242,069.00	3,933,066.00	3,464,707.00	23,710,428.00
14770107	Prestamo Corpoagil	10,254,762.00	2,043,870.00	990,316.00	11,308,316.00
1477010701	Capital Corpoagil	8,634,378.00	1,664,587.00	827,914.00	9,471,051.00
1477010702	Interés Corriente	676,244.00	27,479.00	18,252.00	685,471.00
1477010703	Interés de Mora	787,225.00	320,814.00	128,788.00	979,251.00
1477010704	Seguro de Vida	156,915.00	30,990.00	15,362.00	172,543.00
14770109	Prestamo Vehiculo Afiliados	101,649,522.00	7,002,960.00	0.00	108,652,482.00
1477010901	Capital Vehiculo Afiliados	47,518,236.00	3,092,975.00	0.00	50,611,211.00
1477010902	Interes Corriente	28,626,764.00	1,755,095.00	0.00	30,381,859.00
1477010903	Interes de Mora	9,829,890.00	1,107,261.00	0.00	10,937,151.00
1477010904	Seguro de Vida	2,137,215.00	156,197.00	0.00	2,293,412.00
1477010905	Seguro de Todo Riesgo	11,375,975.00	756,075.00	0.00	12,132,050.00
1477010906	Iva Seguro Todo Riesgo	2,161,442.00	135,357.00	0.00	2,296,799.00
14770110	Prestamo Credicorp	0.00	0.00	0.00	0.00
1477011001	Capital Credicorp	0.00	0.00	0.00	0.00
1477011002	Interes Corriente	0.00	0.00	0.00	0.00
1477011003	Interes de Mora	0.00	0.00	0.00	0.00
1477011004	Seguro de Vida	0.00	0.00	0.00	0.00
14770117	Prestamo Credicarera	39,320,628.00	7,811,961.00	5,085,544.00	42,047,045.00
1477011701	Capital Credicarera	24,963,709.00	5,292,024.00	3,593,611.00	26,662,122.00
1477011702	Interes Corriente	9,124,893.00	1,277,553.00	863,578.00	9,538,868.00
1477011703	Interes de Mora	4,511,739.00	1,125,183.00	552,758.00	5,084,164.00
1477011704	Seguro de Vida	720,287.00	117,201.00	75,597.00	761,891.00
14770124	Prestamo Hipotecario Aportes dpto	370,324,214.00	79,926,711.00	67,946,758.00	382,304,167.00
1477012401	Capital Hipotecario Aportes dpto	63,786,256.00	15,541,726.00	13,462,411.00	65,865,571.00
1477012402	Interes Corriente Hipo Aportes dpto	217,991,166.00	45,836,819.00	40,025,900.00	223,802,085.00
1477012403	Interes de Mora Hipo Aportes dpto	64,390,940.00	13,595,567.00	10,271,072.00	67,715,435.00
1477012404	Seguro de Vida	18,092,054.00	3,775,971.00	3,186,175.00	18,681,850.00
1477012405	Seguro de Incendio	5,095,646.00	988,765.00	841,346.00	5,243,065.00
1477012406	Iva Seguro de Incendio	968,152.00	187,863.00	159,854.00	996,161.00
14770125	Prestamo Ordinario GR	89,240,692.00	9,907,702.00	6,367,407.00	92,780,987.00
1477012501	Capital Ordinario GR	43,474,362.00	4,624,328.00	2,835,467.00	45,263,223.00
1477012502	Interes Corriente GR	28,578,390.00	2,997,542.00	2,061,157.00	29,514,775.00
1477012503	Interes de Mora GR	10,629,899.00	1,624,144.00	1,040,144.00	11,213,899.00
1477012504	Seguro de Vida GR	2,248,204.00	272,170.00	161,238.00	2,359,136.00
1477012505	Seguro de Incendio GR	3,621,711.00	327,326.00	226,387.00	3,722,650.00
1477012506	Iva Seguro de Incendio GR	688,126.00	62,192.00	43,014.00	707,304.00
14770126	Prestamo Credifeliz	1,340,904,587.00	225,856,816.00	310,152,734.00	1,256,608,669.00
1477012601	Capital Credifeliz	941,196,433.00	162,583,436.00	239,173,292.00	864,606,577.00
1477012602	Interes Corriente	243,257,721.00	28,799,409.00	35,381,784.00	236,675,346.00
1477012603	Interes de Mora	139,099,132.00	31,494,562.00	32,066,751.00	138,526,943.00
1477012604	Seguro de Vida	17,351,301.00	2,979,409.00	3,530,907.00	16,799,803.00
14770129	Prestamo paz y salvo	33,302,257.00	48,396,566.00	31,358,038.00	50,340,785.00
1477012901	Capital prestamo paz y salvo	26,609,481.00	38,377,439.00	25,380,320.00	39,606,600.00
1477012902	Interes corriente paz y salvo	4,519,584.00	6,294,032.00	4,180,318.00	6,633,298.00
1477012903	Interes Mora paz y salvo	1,700,820.00	3,083,757.00	1,370,477.00	3,414,100.00
1477012904	Seguro de vida	472,372.00	641,338.00	426,923.00	686,787.00
14770130	Prestamo Corposolidario	0.00	5,685,175.00	5,685,175.00	0.00
1477013001	Capital Corposolidario	0.00	5,053,437.00	5,053,437.00	0.00
1477013002	Intereses Mora	0.00	612,006.00	612,006.00	0.00



CORPORACION SOCIAL DE CUNDINAMARCA

Fecha: 12/02/2021

Nit.: 899.999.421-7

Hora: 10:39:20

CONTABILIDAD

Pag. 5

ESTADO DE SITUACION FINANCIERA

Rep. CNT082X

CORRESPONDIENTE A: DICIEMBRE DE 2020

## INFORMACIÓN BAJO MARCO NORMATIVO PARA ENTIDADES DE GOBIERNO - RESOLUCIÓN 0533 DE 2015

CUENTA	DESCRIPCION	SALDO ANTERIOR	DEBITO	CREDITO	NUEVO SALDO
1477013003	Seguro de Vida	0.00	19,732.00	19,732.00	0.00
1480	DETERIORO ACUM PRÉSTAMOS POR	-4,457,875,365.26	98,220,757.00	0.00	-4,359,654,608.26
148003	Préstamos Concedidos	-4,457,875,365.26	98,220,757.00	0.00	-4,359,654,608.26
14800301	Prestamos Vivienda Hipotecario	0.00	0.00	0.00	0.00
14800302	Prestamo Especial de Vivienda	0.00	0.00	0.00	0.00
14800304	Prestamo Ordinario	0.00	0.00	0.00	0.00
14800305	Prestamo Educativo	0.00	0.00	0.00	0.00
14800310	Prestamo Vehículo Afiliados	0.00	0.00	0.00	0.00
14800311	Prestamo Corpoagil	0.00	0.00	0.00	0.00
14800312	Prestamo Credicorp	0.00	0.00	0.00	0.00
14800318	Prestamo Credicarera	0.00	0.00	0.00	0.00
14800324	Prestamo Hipotecario aportes dpto	0.00	0.00	0.00	0.00
14800325	Prestamo Ordinario GR	0.00	0.00	0.00	0.00
14800326	Prestamo Credifeliz	0.00	0.00	0.00	0.00
14800330	Provisión General Prést. por Ventanilla	0.00	0.00	0.00	0.00
14800331	Provisión General Prést. por Pagaduría	0.00	0.00	0.00	0.00
14800390	Deterioro Acumulado de Préstamos	-4,457,875,365.26	98,220,757.00	0.00	-4,359,654,608.26
148090	Provision Otros Deudores	0.00	0.00	0.00	0.00
14809035	Prestamo Corposolidario	0.00	0.00	0.00	0.00
16	PROPIEDADES, PLANTA Y EQUIPO	4,908,039,374.12	286,817,934.21	54,454,546.59	5,140,402,761.74
1605	TERRENOS	833,850,000.00	0.00	0.00	833,850,000.00
160501	Urbanos	833,850,000.00	0.00	0.00	833,850,000.00
16050101	Terreno Calle 39A 18 05	572,040,000.00	0.00	0.00	572,040,000.00
16050102	Terrero Tv. 29A 35A 64	261,810,000.00	0.00	0.00	261,810,000.00
1635	BIENES MUEBLES EN BODEGA	55,857,167.23	286,817,934.21	52,054,167.23	290,620,934.21
163501	Maquinaria y Equipo	0.00	0.00	0.00	0.00
16350101	Herramientas y Accesorios	0.00	0.00	0.00	0.00
163503	Muebles, Enseres y Equipo de Oficina	0.00	0.00	0.00	0.00
16350301	Muebles y Enseres	0.00	0.00	0.00	0.00
16350303	Equipo de Oficina	0.00	0.00	0.00	0.00
163504	Equipo de Comunicación y Computación	50,420,167.23	286,817,934.21	52,054,167.23	285,183,934.21
16350401	Equipo de Comunicación	0.00	0.00	0.00	0.00
16350402	Hardware	50,420,167.23	286,817,934.21	52,054,167.23	285,183,934.21
16350403	Software	0.00	0.00	0.00	0.00
163505	Equipo de Transporte, Tracción y Elevaci	0.00	0.00	0.00	0.00
16350501	Equipo de Transporte	0.00	0.00	0.00	0.00
163511	Equipo de comedor, cocina, despensa y h	5,437,000.00	0.00	0.00	5,437,000.00
1637	PROPIEDADES PLANTA Y EQUIPO NO	0.00	0.00	0.00	0.00
163701	Terrenos	0.00	0.00	0.00	0.00
16370101	Terreno Calle 39a No.18-05	0.00	0.00	0.00	0.00
163710	Equipo de Comunicación y Computación	0.00	0.00	0.00	0.00
16371001	Equipo de Comunicación	0.00	0.00	0.00	0.00
16371002	Hardware	0.00	0.00	0.00	0.00
1640	EDIFICACIONES	3,469,960,000.00	0.00	0.00	3,469,960,000.00
164001	Edificios y Casas	3,469,960,000.00	0.00	0.00	3,469,960,000.00
16400101	Sede Calle 39A 18 05	2,105,080,000.00	0.00	0.00	2,105,080,000.00
16400102	Sede Tv 29A 35A 64	1,364,880,000.00	0.00	0.00	1,364,880,000.00
1655	MAQUINARIA Y EQUIPO	61,000.00	0.00	0.00	61,000.00
165511	Herramientas y Accesorios	61,000.00	0.00	0.00	61,000.00
16551101	Herramientas y accesorios	61,000.00	0.00	0.00	61,000.00

NOVADEL

## INFORMACIÓN BAJO MARCO NORMATIVO PARA ENTIDADES DE GOBIERNO - RESOLUCIÓN 0533 DE 2015

CUENTA	DESCRIPCION	SALDO ANTERIOR	DEBITO	CREDITO	NUEVO SALDO
1665	MUEBLES, ENSERES Y EQUIPO DE	48,738,100.00	0.00	0.00	48,738,100.00
166501	Muebles y Enseres	33,970,300.00	0.00	0.00	33,970,300.00
166502	Equipo y Máquina de Oficina	14,767,800.00	0.00	0.00	14,767,800.00
1670	EQUIPO DE COMUNICACION Y	153,670,000.00	0.00	0.00	153,670,000.00
167001	Equipo de Comunicación	18,796,000.00	0.00	0.00	18,796,000.00
167002	Equipo de Computación	134,874,000.00	0.00	0.00	134,874,000.00
1675	EQUIPO DE TRANSPORTE, TRACCION Y	358,500,000.00	0.00	0.00	358,500,000.00
167502	Terrestre	358,500,000.00	0.00	0.00	358,500,000.00
1680	Equipo de Comedor, Cocina y Despensa	51,000.00	0.00	0.00	51,000.00
168002	Equipo de Restaurante y Cafetería	51,000.00	0.00	0.00	51,000.00
16800201	Elementos de Comedor	51,000.00	0.00	0.00	51,000.00
1681	Bienes de Arte y Cultura	0.00	0.00	0.00	0.00
168107	Libros y Publicacion de Inves y consulta	0.00	0.00	0.00	0.00
16810701	Libros y Publicacion de Inves y Consulta	0.00	0.00	0.00	0.00
1685	DEPREC ACUM DE PROP,PLANTA Y	-12,647,893.11	0.00	2,400,379.36	-15,048,272.47
168501	Edificaciones	-3,423,594.09	0.00	489,084.87	-3,912,678.96
16850101	Sede Calle 39A 18 05	-3,423,594.09	0.00	489,084.87	-3,912,678.96
16850102	Sede TV 29A 35A 64	0.00	0.00	0.00	0.00
168506	Muebles, Enseres y Equipo de Oficina	-1,157,497.97	0.00	100,115.83	-1,257,613.80
16850601	Muebles, Enseres Corsocun	-1,104,117.13	0.00	92,083.33	-1,196,200.46
16850602	Equipo de Oficina Corsocun	-53,380.84	0.00	8,032.50	-61,413.34
168507	Equipo de Comunicación y Computación	-179,854.64	0.00	684,472.03	-864,326.67
16850701	Equipo de Comunicación	-179,854.64	0.00	684,472.03	-864,326.67
16850702	Equipo de Computación	0.00	0.00	0.00	0.00
168508	Equipo de Transporte, Traccion y elevac	-7,886,946.41	0.00	1,126,706.63	-9,013,653.04
1695	DETERIORO ACUM PROPIED, PLAN Y	0.00	0.00	0.00	0.00
169501	Terrenos	0.00	0.00	0.00	0.00
16950101	Sede Calle 39ª #18-05	0.00	0.00	0.00	0.00
19	OTROS ACTIVOS	975,888,070.92	0.00	0.00	975,888,070.92
1910	CARGOS DIFERIDOS	0.00	0.00	0.00	0.00
191001	Materiales y suministros	0.00	0.00	0.00	0.00
19100101	Materiales y suministros Almacen	0.00	0.00	0.00	0.00
1920	BIENES ENTREGADOS A TERCEROS	0.00	0.00	0.00	0.00
192005	Bienes Muebles en Comodato	0.00	0.00	0.00	0.00
19200503	Comodato Mcpio de Sibate	0.00	0.00	0.00	0.00
1920050301	Bienes Muebles en Comodato	0.00	0.00	0.00	0.00
1950	RESPONSABILIDADES	0.00	0.00	0.00	0.00
195003	Responsabilidades en proceso - internas	0.00	0.00	0.00	0.00
1970	INTANGIBLES	975,888,070.92	0.00	0.00	975,888,070.92
197007	Licencias	975,888,070.92	0.00	0.00	975,888,070.92
1975	AMORTIZACION INTANGIBLES (CR)	0.00	0.00	0.00	0.00
197507	Licencias	0.00	0.00	0.00	0.00
2	PASIVO	3,595,605,336.55	21,420,493,699.46	22,770,104,464.56	4,945,216,101.65
24	CUENTAS POR PAGAR	1,446,754,100.13	11,095,768,240.15	12,339,044,145.56	2,690,030,005.54
2401	ADQUISICION DE BIENES Y SERVICIOS	588,183,175.13	10,178,971,837.11	10,635,528,740.70	1,044,740,078.72
240101	Bienes y Servicios	588,183,175.13	10,178,971,837.11	10,635,528,740.70	1,044,740,078.72
24010101	Proveedores de bienes	8,699,138.00	1,580,627,756.67	2,026,039,987.75	454,111,369.08
24010102	Prestación de servicios	23,220,883.00	1,415,663,179.44	1,434,288,389.95	41,846,093.51
24010103	Cuentas por Pagar Tesorería	556,263,154.13	7,182,680,901.00	7,175,200,363.00	548,782,616.13
2407	RECURSOS A FAVOR DE TERCEROS	625,592,220.00	185,005,710.00	812,359,678.13	1,252,946,188.13

CORPORACION SOCIAL DE CUNDINAMARCA

Fecha: 12/02/2021

Nit.: 899.999.421-7

Hora: 10:39:31

CONTABILIDAD

Pag. 7

ESTADO DE SITUACION FINANCIERA

Rep. CNT082X

CORRESPONDIENTE A: DICIEMBRE DE 2020

## INFORMACIÓN BAJO MARCO NORMATIVO PARA ENTIDADES DE GOBIERNO - RESOLUCIÓN 0533 DE 2015

CUENTA	DESCRIPCION	SALDO ANTERIOR	DEBITO	CREDITO	NUEVO SALDO
240710	Seguro sobre préstamos	244,282,469.00	164,015,544.00	162,020,222.00	242,287,147.00
24071001	Seguro de vida Vivienda	821,860.00	742,340.00	2,377,674.00	2,457,194.00
24071002	Seguro vivienda incendio y otros	807,342.00	560,479.00	1,342,357.00	1,589,220.00
24071003	Iva sobre Incendio y Otros	334,314.00	106,491.00	255,045.00	482,868.00
24071004	Seguro de vida Ordinario	578,512.00	580,815.00	867,801.00	865,498.00
24071005	Seguro de Vida Educativo	10,991.00	10,855.00	32,912.00	33,048.00
24071008	Seguro de vida Vehiculos	66,533.00	66,533.00	0.00	0.00
24071009	Seguro contra todo riesgo	2,639,350.00	249,975.00	0.00	2,389,375.00
24071010	Iva sobre seguro contra todo riesgo	122,531.00	47,495.00	0.00	75,036.00
24071011	Seguro de Vida Corpoagil	4,947.00	4,947.00	7,884.00	7,884.00
24071016	Renovación póliza de vida vivienda	62,731,349.00	75,116,424.00	74,891,323.00	62,506,248.00
24071017	Renovación póliza de vivienda e incendio	65,031,066.00	44,473,601.00	39,793,196.00	60,350,661.00
24071018	Renovación iva sobre póliza de incendio	31,017,849.00	8,449,986.00	7,560,716.00	30,128,579.00
24071019	Renovación póliza de vida ordinario	8,723,725.00	8,263,123.00	8,490,437.00	8,951,039.00
24071020	Renovación Póliza vida educativo	309,748.00	209,615.00	205,189.00	305,322.00
24071023	Renovación póliza de vida Vehiculos afil	332,728.00	419,283.00	480,450.00	393,895.00
24071024	Renovación póliza contra todo riesgo	34,546,925.00	2,754,675.00	3,151,150.00	34,943,400.00
24071025	Renovación iva contra todo riesgo	1,253,165.00	523,389.00	598,720.00	1,328,496.00
24071026	Renovación corpoagil	39,293.00	22,393.00	25,957.00	42,857.00
24071028	Renovacion Poliza de vida Credicorp	0.00	0.00	0.00	0.00
24071029	Renovación créditos de calamidad	25.00	25.00	0.00	0.00
24071036	Seguro incendio credicorp hipotecario	0.00	0.00	0.00	0.00
24071039	Renovación póliza incendio credicorp	0.00	0.00	0.00	0.00
24071040	Renovación iva incendio credicorp hipote	0.00	0.00	0.00	0.00
24071041	Seguro de vida Credicarera	14,274.00	14,275.00	4,266.00	4,265.00
24071042	Renovación póliza de vida credicarera	305,676.00	347,532.00	350,600.00	308,744.00
24071043	Seguro de vida Credicarera Hipotecar	0.00	0.00	0.00	0.00
24071044	Seguro incendio credicarera hipoteca	0.00	0.00	0.00	0.00
24071045	Iva sobre Incendio credicarera hipot	3,331.00	0.00	0.00	3,331.00
24071046	Renov póliza de vida credicarera hipot	53,505.00	52,497.00	51,543.00	52,551.00
24071047	Renov póliza incendio credicarera hipot	135,605.00	83,700.00	74,879.00	126,784.00
24071048	Renov iva incendio credicarera hipot	51,772.00	15,903.00	14,227.00	50,096.00
24071049	Seguro de vida Hipot aportes dpto	0.00	0.00	0.00	0.00
24071050	Seguro incendio hipoteca aportes dpto	0.00	0.00	0.00	0.00
24071051	Iva sobre Incendio hipot aportes dpto	0.00	0.00	0.00	0.00
24071052	Renov póliza de vida hipot aportes dpto	4,720,772.00	4,185,420.00	4,155,528.00	4,690,880.00
24071053	Renov póliza incendio hipot aportes dpto	6,834,362.00	2,712,847.00	2,403,843.00	6,525,358.00
24071054	Renov Iva Incendio hipot aporte dpto	1,999,347.00	515,441.00	456,730.00	1,940,636.00
24071059	Renov póliza incendio ordinario G.R.	2,124,645.00	1,044,766.00	906,346.00	1,986,225.00
24071060	Renov póliza IVA incendio ordinario G.R.	656,695.00	198,524.00	172,206.00	630,377.00
24071061	Renovación póliza de vida ordinario GR	31,823.00	573,340.00	551,822.00	10,305.00
24071062	Seguro de vida Ordinario GR	12.00	0.00	71,108.00	71,120.00
24071063	Seguro incendio Ordinario GR	50,111.00	0.00	50,478.00	100,589.00
24071064	Iva sobre incendio Ordinario GR	47,028.00	0.00	9,591.00	56,619.00
24071065	Seguro de vida Credifeliz	426,847.00	431,922.00	592,106.00	587,031.00
24071067	Renovación póliza de vida credifeliz	5,929,115.00	5,714,272.00	5,843,954.00	6,058,797.00
24071069	Seguro vida Credifeliz Hipotecario	0.00	0.00	120,637.00	120,637.00
24071070	Seguro incendio Credifeliz Hipotecario	124,372.00	38,463.00	38,361.00	124,270.00
24071071	IVA sobre incendio Credifeliz Hipotecario	23,794.00	7,308.00	7,289.00	23,775.00
24071072	Renov poliza vida Credifeliz Hipotecario	1,588,967.00	1,805,017.00	1,783,109.00	1,567,059.00

CORPORACION SOCIAL DE CUNDINAMARCA

Fecha: 12/02/2021

Nit.: 899.999.421-7

Hora: 10:39:55

CONTABILIDAD

Pag. 8

ESTADO DE SITUACION FINANCIERA

Rep. CNT082X

CORRESPONDIENTE A: DICIEMBRE DE 2020

## INFORMACIÓN BAJO MARCO NORMATIVO PARA ENTIDADES DE GOBIERNO - RESOLUCIÓN 0533 DE 2015

CUENTA	DESCRIPCION	SALDO ANTERIOR	DEBITO	CREDITO	NUEVO SALDO
24071073	Renov poliza incendio Credifeliz Hipotec	1,267,047.00	729,804.00	667,514.00	1,204,757.00
24071074	Renov lva incendio Credifeliz Hipotecari	365,697.00	138,663.00	126,828.00	353,862.00
24071075	Seguro de vida paz y salvo	7,552,930.00	1,690,418.00	513,936.00	6,376,448.00
24071076	Renovacion poliza vida paz y salvo	-224,048.00	1,107,694.00	1,348,303.00	16,561.00
24071077	Seguro de vida Corposolidario	127,442.00	0.00	0.00	127,442.00
24071078	Renovacion poliza de vida Corposolidario	12,815.00	5,294.00	4,831.00	12,352.00
24071079	Seguro de Vida Paz y Salvo Municipios	686,280.00	0.00	1,619,376.00	2,305,656.00
240790	Otros Recursos a Favor Terceros	381,309,751.00	20,990,166.00	650,339,456.13	1,010,659,041.13
24079001	Convenio Interadm.	381,309,751.00	19,407,414.00	31,659.25	361,933,996.25
24079002	Conv. Inter D-CV-2020-0016 Capital --Sopo	0.00	0.00	320,303,479.00	320,303,479.00
24079003	Conv. Inter D-CV-2020-0016 Interes--Sopo	0.00	1,582,752.00	80,000,000.00	78,417,248.00
24079004	Conven Interad 342/20 Capital Zipaquira	0.00	0.00	185,004,317.88	185,004,317.88
24079005	Conven Interad 342/20 Interes Zipaquira	0.00	0.00	65,000,000.00	65,000,000.00
2424	DESCUENTOS DE NÓMINA	0.00	83,205,259.00	83,205,259.00	0.00
242401	Aportes a Fondos Pensionales	0.00	46,460,800.00	46,460,800.00	0.00
24240101	Apor Pensiones a Fondos Públicos	0.00	30,131,300.00	30,131,300.00	0.00
24240102	Aportes a Fondos Privados	0.00	16,329,500.00	16,329,500.00	0.00
242402	Aportes a Seguridad Social en Salud	0.00	34,805,900.00	34,805,900.00	0.00
24240201	Aportes Salud Fondos Públicos	0.00	283,300.00	283,300.00	0.00
24240202	Aportes salud fondos privados	0.00	34,522,600.00	34,522,600.00	0.00
24240203	Aporte Funcionarios	0.00	0.00	0.00	0.00
242404	Sindicatos	0.00	22,659.00	22,659.00	0.00
24240401	Sintragobernaciones	0.00	22,659.00	22,659.00	0.00
242411	Embargos Judiciales	0.00	0.00	0.00	0.00
24241101	Embargos Judiciales	0.00	0.00	0.00	0.00
242490	Otros descuentos de nomina	0.00	1,915,900.00	1,915,900.00	0.00
24249001	Aportes funcionarios-Fondo de Solidarid	0.00	1,915,900.00	1,915,900.00	0.00
2425	ACREEDORES	0.00	0.00	0.00	0.00
242519	Aportes a Seguridad Social en Salud	0.00	0.00	0.00	0.00
24251902	Aportes salud fondos privados	0.00	0.00	0.00	0.00
2436	RETENCION FUENTE E IMPT DE TIMBRE	29,876,209.00	30,681,000.00	64,890,672.69	64,085,881.69
243603	Retención por Honorarios	0.00	0.00	6,425,485.00	6,425,485.00
243605	Retención por Servicios	1,668,116.00	1,668,000.00	7,442,525.00	7,442,641.00
243606	Arrendamientos	291,983.00	292,000.00	291,661.00	291,644.00
243608	Retención por Compras	3,642,031.00	4,447,000.00	17,962,753.00	17,157,784.00
243615	A empleados articulo 383 ET	20,160,821.00	20,161,000.00	6,860,615.00	6,860,436.00
243625	Impuesto a Ventas Retenido	4,113,258.00	4,113,000.00	25,907,633.69	25,907,891.69
24362501	Impuesto a las Ventas Retenido Régimen C	4,113,258.00	4,113,000.00	25,907,633.69	25,907,891.69
243630	Impuesto Solidario por el COVIC 19	0.00	0.00	0.00	0.00
2440	IMPUESTOS, CONTRIBUCIONES Y	16,125,500.00	13,221,000.00	138,786,797.00	141,691,297.00
244003	Predial Unificado	0.00	0.00	0.00	0.00
244004	Impuesto de Industria y Comercio	2,904,716.00	0.00	17,674,548.00	20,579,264.00
24400401	Retención ICA por compras	1,010,303.00	0.00	7,389,960.00	8,400,263.00
24400402	Retencion ICA por servicios	1,894,413.00	0.00	10,284,588.00	12,179,001.00
244014	Cuotas de fiscalización y auditaje	0.00	0.00	0.00	0.00
244016	Impuesto sobre vehículos automotores	0.00	0.00	0.00	0.00
244020	Gravamen a los movimientos financieros	0.00	0.00	0.00	0.00
244080	Otros Impuestos Departamentales	13,220,784.00	13,221,000.00	121,112,249.00	121,112,033.00
24408001	Prodesarrollo	3,099,236.00	3,099,000.00	28,445,323.00	28,445,559.00
24408003	Proelectrificación (Fijo)	50,001.00	50,000.00	219,660.00	219,661.00

## INFORMACIÓN BAJO MARCO NORMATIVO PARA ENTIDADES DE GOBIERNO - RESOLUCIÓN 0533 DE 2015

CUENTA	DESCRIPCION	SALDO ANTERIOR	DEBITO	CREDITO	NUEVO SALDO
24408006	ProHospitales 2%	3,099,240.00	3,099,000.00	28,445,314.00	28,445,554.00
24408007	Procultura 1%	1,548,630.00	1,549,000.00	14,222,655.00	14,222,285.00
24408009	Prodesarrollo Universidad	2,324,441.00	2,325,000.00	21,333,983.00	21,333,424.00
24408010	Estamp. Bienestar del Adulto Mayor	3,099,236.00	3,099,000.00	28,445,314.00	28,445,550.00
2490	OTRAS CUENTAS POR PAGAR	186,976,996.00	604,683,434.04	604,272,998.04	186,566,560.00
249027	Viáticos y Gastos de Viaje	0.00	2,124,321.00	2,124,321.00	0.00
24902701	Viáticos y Gastos de Viaje	0.00	2,124,321.00	2,124,321.00	0.00
249028	Seguros	0.00	503,086,365.04	503,086,365.04	0.00
24902801	Póliza Seguro de Vida Funcionarios	0.00	1,393,064.00	1,393,064.00	0.00
24902802	Seguros Corporacion Social	0.00	501,693,301.04	501,693,301.04	0.00
249032	Cheques no Cobrados o por Reclamar	155,115,668.00	0.00	0.00	155,115,668.00
24903201	Relacion cheques anulados	155,115,668.00	0.00	0.00	155,115,668.00
249050	Aporte al ICBF y SENA	0.00	14,512,900.00	14,512,900.00	0.00
24905001	Aportes al I.C.B.F.	0.00	8,707,100.00	8,707,100.00	0.00
24905002	Aporte al SENA	0.00	5,805,800.00	5,805,800.00	0.00
249051	Servicios Públicos	0.00	11,912,672.00	11,912,672.00	0.00
24905101	Energía	0.00	4,088,239.00	4,088,239.00	0.00
24905102	Acueducto y Aseo	0.00	254,295.00	254,295.00	0.00
24905103	Servicio de Teléfonos	0.00	1,363,740.00	1,363,740.00	0.00
24905104	Servicio Teléfonos Celulares	0.00	1,984,557.00	1,984,557.00	0.00
24905105	Servicio de Internet	0.00	4,221,841.00	4,221,841.00	0.00
249058	Arrendamiento Operativo	0.00	71,412,436.00	71,412,436.00	0.00
24905801	Arrendamiento Operativo	0.00	71,412,436.00	71,412,436.00	0.00
249090	Otras cuentas por pagar	31,861,328.00	1,634,740.00	1,224,304.00	31,450,892.00
24909001	Gastos bancarios	0.00	0.00	0.00	0.00
24909016	Fondos de Salud y pension antes.	2,946,220.00	1,062,422.00	1,224,304.00	3,108,102.00
24909017	Intereses sobre ahorros	28,915,108.00	572,318.00	0.00	28,342,790.00
25	BENEFICIOS A LOS EMPLEADOS	0.00	368,777,958.00	368,777,958.00	0.00
2505	SALARIOS Y PRESTACIONES SOCIALES	0.00	0.00	0.00	0.00
250590	Otros Salarios y Prestaciones Sociales	0.00	0.00	0.00	0.00
25059003	Pagos por Reconocimiento	0.00	0.00	0.00	0.00
2511	BENEFICIOS A LOS EMPLEADOS A	0.00	368,777,958.00	368,777,958.00	0.00
251101	Nómina por pagar	0.00	294,162,258.00	294,162,258.00	0.00
25110101	Nómina por pagar	0.00	294,162,258.00	294,162,258.00	0.00
251102	Cesantías	0.00	12,997,667.00	12,997,667.00	0.00
25110201	Cesantías	0.00	12,997,667.00	12,997,667.00	0.00
251103	Intereses Sobre Cesantías	0.00	3,098.00	3,098.00	0.00
25110301	Intereses Sobre Cesantías	0.00	3,098.00	3,098.00	0.00
251104	Vacaciones	0.00	15,646,312.00	15,646,312.00	0.00
25110401	Vacaciones	0.00	15,646,312.00	15,646,312.00	0.00
251105	Prima de vacaciones	0.00	10,910,082.00	10,910,082.00	0.00
25110501	Prima de vacaciones	0.00	10,910,082.00	10,910,082.00	0.00
251106	Prima de servicios	0.00	282,494.00	282,494.00	0.00
25110601	Prima de servicios	0.00	282,494.00	282,494.00	0.00
251107	Prima de navidad	0.00	1,650,772.00	1,650,772.00	0.00
25110701	Prima de servicios	0.00	1,650,772.00	1,650,772.00	0.00
251109	Bonificaciones	0.00	2,155,704.00	2,155,704.00	0.00
25110901	Bonificaciones	0.00	1,125,043.00	1,125,043.00	0.00
25110902	Bonificacion serv prestados	0.00	1,030,661.00	1,030,661.00	0.00
251111	Aportes a riesgos laborales	0.00	1,559,599.00	1,559,599.00	0.00

CORPORACION SOCIAL DE CUNDINAMARCA

Fecha: 12/02/2021

Nit.: 899.999.421-7

Hora: 10:40:03

CONTABILIDAD

Pag. 10

ESTADO DE SITUACION FINANCIERA

Rep. CNT082X

CORRESPONDIENTE A: DICIEMBRE DE 2020

## INFORMACIÓN BAJO MARCO NORMATIVO PARA ENTIDADES DE GOBIERNO - RESOLUCIÓN 0533 DE 2015

CUENTA	DESCRIPCION	SALDO ANTERIOR	DEBITO	CREDITO	NUEVO SALDO
25111101	Aportes a riesgos laborales publicos	0.00	1,559,599.00	1,559,599.00	0.00
251122	Aportes a fondos pensionales - empleador	0.00	2,307,417.00	2,307,417.00	0.00
25112201	Aportes a fondos pensionales - empleador	0.00	2,307,417.00	2,307,417.00	0.00
251124	Aportes a caja de compensacion familiar	0.00	11,608,701.00	11,608,701.00	0.00
25112401	Aportes a caja de compensacion familiar	0.00	11,608,701.00	11,608,701.00	0.00
251190	Otros beneficios a los empleados a corto	0.00	15,493,854.00	15,493,854.00	0.00
25119001	Otros beneficios a los empleados a corto	0.00	15,493,854.00	15,493,854.00	0.00
27	PROVISIONES	774,200,517.00	30,001,458.00	74,630,867.00	818,829,926.00
2790	PROVISIONES DIVERSAS	774,200,517.00	30,001,458.00	74,630,867.00	818,829,926.00
279090	OTRAS PROVISIONES DIVERSAS	774,200,517.00	30,001,458.00	74,630,867.00	818,829,926.00
27909001	Cesantias	252,637,782.00	0.00	16,642,446.00	269,280,228.00
27909002	Intereses sobre Cesantías	52,077,451.00	0.00	2,755,447.00	54,832,898.00
27909003	Vacaciones	88,157,618.00	17,401,042.00	21,608,900.00	92,365,476.00
27909004	Prima de Servicios	152,018,906.00	0.00	10,859,882.00	162,878,788.00
27909005	Prima de Vacaciones	8,421,255.00	10,402,522.00	2,500,000.00	518,733.00
27909006	Prima de Navidad	8,190,996.00	1,404,827.00	0.00	6,786,169.00
27909007	Bonificación por Servicios Prestados	212,696,509.00	793,067.00	20,264,192.00	232,167,634.00
29	OTROS PASIVOS	1,374,650,719.42	9,925,946,043.31	9,987,651,494.00	1,436,356,170.11
2902	RECURSOS RECIBIDOS EN	128,141,456.00	5,094,489.00	0.00	123,046,967.00
290201	En administracion	128,141,456.00	5,094,489.00	0.00	123,046,967.00
29020101	Depositos por ahorros	128,141,456.00	5,094,489.00	0.00	123,046,967.00
2903	DEPOSITOS RECIBIDOS EN GARANTIA	878,628,732.42	9,882,350,954.31	9,916,266,642.00	912,544,420.11
290390	Otros depósitos	878,628,732.42	9,882,350,954.31	9,916,266,642.00	912,544,420.11
29039001	Cuentas por Desglosar Pagadurías	74,454,664.04	4,955,221,387.00	4,995,311,521.00	114,544,798.04
29039006	Depósitos varios	420,631,806.38	4,927,129,567.31	4,920,955,121.00	414,457,360.07
29039007	Servicio por identificar	3,855,000.00	0.00	0.00	3,855,000.00
29039010	Cuotas descontadas demás por Ahorros	376,608,155.00	0.00	0.00	376,608,155.00
29039019	Otros conceptos.	3,079,107.00	0.00	0.00	3,079,107.00
2910	INGRESOS RECIBIDOS POR	367,880,531.00	38,500,600.00	71,384,852.00	400,764,783.00
291090	Otros ingresos recibidos por anticipado	367,880,531.00	38,500,600.00	71,384,852.00	400,764,783.00
29109002	Honorarios	228,597,234.00	10,168,013.00	57,374,968.00	275,804,189.00
29109003	Gastos de Cobranza (Prejuridico)	139,283,297.00	28,332,587.00	14,009,884.00	124,960,594.00
3	PATRIMONIO	152,747,094,874.52	904,414,477.88	943,632,897.33	152,786,313,293.97
31	PATRIMONIO DE LAS ENTIDADES DE	152,747,094,874.52	904,414,477.88	943,632,897.33	152,786,313,293.97
3105	CAPITAL FISCAL	140,748,852,274.22	904,414,477.88	943,632,897.33	140,788,070,693.67
310506	Capital Fiscal	140,748,852,274.22	904,414,477.88	943,632,897.33	140,788,070,693.67
3110	RESULTADO DEL EJERCICIO	0.00	0.00	0.00	0.00
311001	Utilidad o excedente del ejercicio	0.00	0.00	0.00	0.00
3114	RESERVAS	11,998,242,600.30	0.00	0.00	11,998,242,600.30
311401	Reservas de Ley	11,998,242,600.30	0.00	0.00	11,998,242,600.30
3145	IMPACT POR TRANSIC AL NUEVO MARC	0.00	0.00	0.00	0.00
314506	Propiedades, planta y equipo	0.00	0.00	0.00	0.00
314507	Activos intangibles	0.00	0.00	0.00	0.00
314516	Beneficios a empleados	0.00	0.00	0.00	0.00
314518	Provisiones	0.00	0.00	0.00	0.00
32	PATRIMONIO INSTITUCIONAL	0.00	0.00	0.00	0.00
3230	RESULTADOS DEL EJERCICIO	0.00	0.00	0.00	0.00
323001	Utilidad o Excedente del Ejercicio	0.00	0.00	0.00	0.00
4	INGRESOS	13,513,311,022.94	23,131,708.00	1,456,975,359.11	14,947,154,674.05
43	VENTA DE SERVICIOS	11,631,246,262.65	2,075,523.00	1,187,608,704.00	12,816,779,443.65

**INFORMACIÓN BAJO MARCO NORMATIVO PARA ENTIDADES DE GOBIERNO - RESOLUCIÓN 0533 DE 2015**

CUENTA	DESCRIPCION	SALDO ANTERIOR	DEBITO	CREDITO	NUEVO SALDO
4390	OTROS SERVICIOS	11,631,246,262.65	2,075,523.00	1,187,608,704.00	12,816,779,443.65
439090	Otros Servicios	11,631,246,262.65	2,075,523.00	1,187,608,704.00	12,816,779,443.65
43909001	Estudio de Créditos	76,195,721.00	0.00	22,365,478.00	98,561,199.00
43909002	Certificaciones y paz y salvos	4,213,160.65	0.00	583,368.00	4,796,528.65
43909003	Intereses Préstamos	11,550,837,381.00	2,075,523.00	1,164,659,858.00	12,713,421,716.00
4390900301	Intereses Préstamos de Vivienda	8,152,123,943.00	1,715,924.00	795,139,548.00	8,945,547,567.00
4390900302	Intereses Préstamos Especial de Vivienda	4,017,941.00	24,784.00	211,049.00	4,204,206.00
4390900304	Intereses Préstamos Ordinarios	1,130,520,895.00	127,923.00	125,422,170.00	1,255,815,142.00
4390900305	Intereses Préstamo Educativo	25,665,162.00	0.00	2,889,032.00	28,554,194.00
4390900309	Intereses Préstamos Calamidad	0.00	0.00	0.00	0.00
4390900311	Intereses Préstamos Vehículos	73,197,982.00	0.00	7,849,377.00	81,047,359.00
4390900312	Intereses Préstamo Corpoagil	2,734,511.00	0.00	189,327.00	2,923,838.00
4390900314	Intreseses Préstamo Credicorp	0.00	0.00	0.00	0.00
4390900319	Intereses Préstamo credicarera	50,036,176.00	86,763.00	4,831,297.00	54,780,710.00
4390900320	Intereses Préstamo credicarera hipot	11,210,731.00	0.00	908,597.00	12,119,328.00
4390900321	Intereses Préstamo hipot aportes depto	621,223,002.00	0.00	59,809,265.00	681,032,267.00
4390900325	Intereses Préstamos Ordinarios GR	84,380,982.00	0.00	7,545,287.00	91,926,269.00
4390900326	Intereses Préstamo credifeliz	1,167,289,975.00	120,129.00	113,131,785.00	1,280,301,631.00
4390900329	Intereses prestamo Credifeliz Hipotecar	188,129,783.00	0.00	22,906,343.00	211,036,126.00
4390900330	Intereses prestamo paz y salvo	40,067,602.00	0.00	21,700,971.00	61,768,573.00
4390900331	Intereses Prestamo Corposolidario	238,696.00	0.00	543,058.00	781,754.00
4390900336	Intereses Préstamos Paz y Salvo Municips	0.00	0.00	1,582,752.00	1,582,752.00
48	OTROS INGRESOS	1,882,064,760.29	21,056,185.00	269,366,655.11	2,130,375,230.40
4802	FINANCIEROS	1,618,462,576.97	249,660.00	165,121,088.03	1,783,334,005.00
480201	Intereses sobre deposit en instituc fina	208,581,708.97	0.00	9,664,732.03	218,246,441.00
48020101	Intereses Bancarios	208,581,708.97	0.00	9,664,732.03	218,246,441.00
480233	Intereses de mora	1,409,880,868.00	249,660.00	155,456,356.00	1,565,087,564.00
48023301	Intereses por Mora Prestamos Corsocun	1,409,880,868.00	249,660.00	155,456,356.00	1,565,087,564.00
4808	INGRESOS DIVERSOS	263,602,183.32	20,806,525.00	104,245,567.08	347,041,225.40
480825	Sobrantes	5,654,309.16	0.00	2.08	5,654,311.24
48082501	Aprovechamientos	5,654,309.16	0.00	2.08	5,654,311.24
480826	Recuperaciones	186,297,740.74	20,806,525.00	95,726,113.00	261,217,328.74
48082601	Recuperacion gastos de cartera morosa	5,143,029.00	0.00	2,090,000.00	7,233,029.00
48082603	Recuperacion cartera castigada	0.00	0.00	0.00	0.00
48082604	Mayor valor provisionado	0.00	0.00	0.00	0.00
48082605	Mayor valor gastos periodos anteriores	0.00	0.00	0.00	0.00
48082606	Recuperacion siniestros	699,605.00	0.00	0.00	699,605.00
48082607	Recuperacion Obligaciones Dificil Cobro	174,628,182.00	20,806,525.00	93,636,113.00	247,457,770.00
48082610	Recup. gastos cobranza Ac. 001-2016	5,826,924.74	0.00	0.00	5,826,924.74
480890	Otros ingresos diversos	71,650,133.42	0.00	8,519,452.00	80,169,585.42
48089001	Ajuste al Peso	2,089.42	0.00	0.00	2,089.42
48089003	Reversion Gastos Nomina	0.00	0.00	0.00	0.00
48089005	Cuotas de Afiliación	0.00	0.00	0.00	0.00
48089006	Comisión por administración de seguros	3,893,135.00	0.00	0.00	3,893,135.00
48089008	Arrendamientos	67,754,909.00	0.00	8,519,452.00	76,274,361.00
4810	EXTRAORDINARIOS	0.00	0.00	0.00	0.00
481018	Servicios	0.00	0.00	0.00	0.00
4830	REVERSIÓN DE LAS PERDIDAS POR	0.00	0.00	0.00	0.00
483004	Préstamos por cobrar	0.00	0.00	0.00	0.00
48300401	Mayor valor deterioro	0.00	0.00	0.00	0.00

CORPORACION SOCIAL DE CUNDINAMARCA

Fecha: 12/02/2021

Nit.: 899.999.421-7

Hora: 10:40:53

CONTABILIDAD

Pag. 12

ESTADO DE SITUACION FINANCIERA

Rep. CNT082X

CORRESPONDIENTE A: DICIEMBRE DE 2020

## INFORMACIÓN BAJO MARCO NORMATIVO PARA ENTIDADES DE GOBIERNO - RESOLUCIÓN 0533 DE 2015

CUENTA	DESCRIPCION	SALDO ANTERIOR	DEBITO	CREDITO	NUEVO SALDO
5	GASTOS	9,477,650,466.19	3,580,917,803.02	731,550,251.83	12,327,018,017.38
51	DE ADMINISTRACION Y OPERACION	6,923,111,349.07	3,152,815,278.66	633,329,494.82	9,442,597,132.91
5101	SUELDOS Y SALARARIOS	2,767,465,227.00	264,137,897.00	0.00	3,031,603,124.00
510101	Sueldos	2,553,150,718.00	243,672,452.00	0.00	2,796,823,170.00
510103	Horas extras y festivos	0.00	0.00	0.00	0.00
510119	Bonificaciones	214,314,509.00	20,465,445.00	0.00	234,779,954.00
5102	CONTRIBUCIONES IMPUTADAS	11,831,722.00	780,883.00	0.00	12,612,605.00
510201	INCAPACIDADES	11,831,722.00	780,883.00	0.00	12,612,605.00
51020101	Incapacidad Asumida	11,831,722.00	780,883.00	0.00	12,612,605.00
5103	CONTRIBUCIONES EFECTIVAS	754,686,422.00	70,315,766.00	0.00	825,002,188.00
510302	Aportes a Cajas de Compensación Familiar	130,680,900.00	11,608,700.00	0.00	142,289,600.00
51030201	Colsubsidio	130,680,900.00	11,608,700.00	0.00	142,289,600.00
510303	Cotizaciones a Seguridad social en Salud	251,861,894.00	23,698,233.00	0.00	275,560,127.00
51030302	Cooimeva	659,902.00	0.00	0.00	659,902.00
51030308	Convida	205,521.00	192,664.00	0.00	398,185.00
51030309	Salud total	7,198,388.00	912,417.00	0.00	8,110,805.00
51030310	Famisanar	91,807,497.00	8,187,985.00	0.00	99,995,482.00
51030311	Compensar	50,384,853.00	5,028,479.00	0.00	55,413,332.00
51030312	E.P.S. Sanitas	66,679,526.00	6,189,755.00	0.00	72,869,281.00
51030313	Cafesalud	4,526,259.00	462,015.00	0.00	4,988,274.00
51030314	Cruz Blanca E.P.S.	0.00	0.00	0.00	0.00
51030316	Alianza salud Eps	9,323,249.00	834,920.00	0.00	10,158,169.00
51030317	Nueva EPS	12,903,888.00	1,135,094.00	0.00	14,038,982.00
51030319	EPS Y MEDICINA PREPAGADA	8,172,811.00	754,904.00	0.00	8,927,715.00
510305	Cotizaciones a riesgos laborales	16,595,000.00	1,559,600.00	0.00	18,154,600.00
510306	Cotizaciones a Entidades Administradoras	231,261,863.00	21,602,170.00	0.00	252,864,033.00
51030601	Pension I.S.S.	231,261,863.00	21,602,170.00	0.00	252,864,033.00
510307	Cotizaciones a Entidades Admt del Régime	124,286,765.00	11,847,063.00	0.00	136,133,828.00
51030702	Fondo de Pensiones Colfondos	41,469,415.00	3,623,506.00	0.00	45,092,921.00
51030707	Fondo de Pensiones Porvenir	51,292,495.00	5,175,233.00	0.00	56,467,728.00
51030708	Fondo de Pensiones Protección	31,524,855.00	3,048,324.00	0.00	34,573,179.00
51030709	Fondo de Pensiones Skandia	0.00	0.00	0.00	0.00
5104	APORTES SOBRE LA NOMINA	163,361,400.00	14,512,900.00	0.00	177,874,300.00
510401	Aportes al I:C:B:F:	98,003,600.00	8,707,100.00	0.00	106,710,700.00
510402	Aportes al SENA	65,357,800.00	5,805,800.00	0.00	71,163,600.00
5107	PRESTACIONES SOCIALES	1,240,601,789.00	69,615,647.00	0.00	1,310,217,436.00
510701	Vacaciones	254,641,155.00	22,155,181.00	0.00	276,796,336.00
510702	Cesantías	467,020,571.00	29,643,211.00	0.00	496,663,782.00
51070202	Fondo de Cesantías Colfondos	92,493,627.00	5,853,622.00	0.00	98,347,249.00
51070207	Fondo de Cesantías Porvenir	88,824,498.00	5,150,772.00	0.00	93,975,270.00
51070214	Foncecun	167,572,197.00	12,878,468.00	0.00	180,450,665.00
51070215	Fondo de Cesantías Protección	67,646,976.00	3,313,221.00	0.00	70,960,197.00
51070216	Fondo Nacional del Ahorro	50,483,273.00	1,629,701.00	0.00	52,112,974.00
51070217	Funcionarios Retirados	0.00	0.00	0.00	0.00
51070218	Fondo de Cesantías Skandia	0.00	817,427.00	0.00	817,427.00
510703	Intereses a las cesantías	52,238,553.00	2,755,447.00	0.00	54,994,000.00
510704	Prima de vacaciones	21,655,409.00	377,396.00	0.00	22,032,805.00
510705	Prima de navidad	289,221,294.00	181,464.00	0.00	289,402,758.00
510706	Prima de servicios	116,165,640.00	11,078,320.00	0.00	127,243,960.00
510707	Bonificación especial de recreación	14,034,825.00	1,117,211.00	0.00	15,152,036.00



CORPORACION SOCIAL DE CUNDINAMARCA

Fecha: 12/02/2021

Nit.: 899.999.421-7

Hora: 10:40:56

CONTABILIDAD

Pag. 13

ESTADO DE SITUACION FINANCIERA

Rep. CNT082X

CORRESPONDIENTE A: DICIEMBRE DE 2020

## INFORMACIÓN BAJO MARCO NORMATIVO PARA ENTIDADES DE GOBIERNO - RESOLUCIÓN 0533 DE 2015

CUENTA	DESCRIPCION	SALDO ANTERIOR	DEBITO	CREDITO	NUEVO SALDO
510790	Otras primas	25,624,342.00	2,307,417.00	0.00	27,931,759.00
51079001	Prima tecnica	25,624,342.00	2,307,417.00	0.00	27,931,759.00
5108	GASTOS DE PERSONAL DIVERSOS	633,305,352.34	582,385,407.94	345,405,895.64	870,284,864.64
510801	Remuneración por servicios técnicos	464,547,042.34	259,548,606.02	345,405,895.64	378,689,752.72
510803	Capacitación, bienestar social y estímulos	0.00	307,366,240.92	0.00	307,366,240.92
510890	Otros gastos de personal diversos	168,758,310.00	15,470,561.00	0.00	184,228,871.00
51089001	Pagos por reconocimiento	0.00	0.00	0.00	0.00
51089002	Sobresueldos 20%	168,758,310.00	15,470,561.00	0.00	184,228,871.00
5111	GENERALES	1,187,930,245.32	1,740,002,452.00	136,131,672.84	2,791,801,024.48
511113	Vigilancia y Seguridad	1,173,537.34	194,638.12	0.00	1,368,175.46
511114	Materiales y suministros	96,237,315.66	79,154,224.45	0.00	175,391,540.11
511115	Mantenimiento	134,811,243.99	201,005,518.85	17,290,715.24	318,526,047.60
51111501	Mantenimiento Corsocum	134,811,243.99	57,157,353.71	17,290,715.24	174,677,882.46
51111502	Mantenimiento vehiculos	0.00	30,672,268.50	0.00	30,672,268.50
51111504	Mantenimiento Harware	0.00	113,175,896.64	0.00	113,175,896.64
511117	Servicios Públicos	131,704,044.00	11,567,622.00	345,050.00	142,926,616.00
51111701	Energía	34,705,006.00	3,743,189.00	345,050.00	38,103,145.00
51111702	Acueducto y Aseo	9,163,118.00	254,295.00	0.00	9,417,413.00
51111703	Teléfonos	15,758,590.00	1,363,740.00	0.00	17,122,330.00
51111704	Teléfonos Celulares	25,637,259.00	1,984,557.00	0.00	27,621,816.00
51111705	Servicio de Internet	46,440,071.00	4,221,841.00	0.00	50,661,912.00
511118	Arrendamientos	218,162,986.18	63,972,155.07	0.00	282,135,141.25
511119	Viáticos y Gastos de Viaje	8,905,877.00	2,124,321.00	0.00	11,030,198.00
511120	Publicidad y Propaganda	0.00	2,000,000.00	0.00	2,000,000.00
511123	Comunicaciones y Transporte	376,488.00	1,268,540.00	0.00	1,645,028.00
511125	Seguros Generales	225,716,387.75	475,824,758.92	0.00	701,541,146.67
51112501	Póliza Global de Manejo	0.00	28,034,457.45	0.00	28,034,457.45
51112503	Póliza Vehiculos	0.00	20,354,647.67	0.00	20,354,647.67
51112504	Todo Riesgo Daños materiales	26,722,853.78	910,110.45	0.00	27,632,964.23
51112505	Responsabilidad Civil Extracontractual	0.00	3,008,420.94	0.00	3,008,420.94
51112506	Póliza Responsabilidad Civil Serv Pub	63,477,352.94	129,815,807.98	0.00	193,293,160.92
51112508	Póliza Vida Funcionarios	4,527,281.00	31,757,246.54	0.00	36,284,527.54
51112509	Poliza Transporte de Valores	0.00	196,787.43	0.00	196,787.43
51112510	Soat	15,728,626.08	5,238,445.38	0.00	20,967,071.46
51112511	Poliza de infidelidad y riesgos fros.	115,260,273.95	256,508,835.08	0.00	371,769,109.03
511133	Seguridad Industrial	2,801,917.00	420,000.00	0.00	3,221,917.00
51113301	Comité Paritario de Salud Ocupacional	2,801,917.00	420,000.00	0.00	3,221,917.00
511149	Servicio de Aseo, Cafetería y Restaurant	22,103.40	1,776,457.60	1,776,457.60	22,103.40
511190	Otros Gastos Generales	368,018,345.00	900,694,215.99	116,719,450.00	1,151,993,110.99
51119001	Eventos promocionales para afiliados	182,526,490.00	679,033,567.32	0.00	861,560,057.32
51119002	Eventos recreativos y culturales	0.00	116,719,450.00	116,719,450.00	0.00
51119004	Recuperación Cartera Morosa	61,940,975.00	72,429,520.00	0.00	134,370,495.00
51119006	Subsidio Educativo	27,550,880.00	0.00	0.00	27,550,880.00
51119008	Organizacion Archivo General y Bibliotec	33,000,000.00	18,309,998.00	0.00	51,309,998.00
51119009	CAPACITACION AFILIADOS	0.00	14,201,680.67	0.00	14,201,680.67
51119010	Gastos Procesos Seleccion Carrera Admin	63,000,000.00	0.00	0.00	63,000,000.00
5120	IMPUESTOS CONTRIBUCIONES Y	163,929,191.41	411,064,325.72	151,791,926.34	423,201,590.79
512001	Predial Unificado	20,746,000.00	0.00	0.00	20,746,000.00
512002	Cuota de Fiscalización y Auditaje	28,738,982.00	0.00	0.00	28,738,982.00
512010	Tasas	2,471,500.00	605,513.00	0.00	3,077,013.00

NOVA S.O.F.A

## INFORMACIÓN BAJO MARCO NORMATIVO PARA ENTIDADES DE GOBIERNO - RESOLUCIÓN 0533 DE 2015

CUENTA	DESCRIPCION	SALDO ANTERIOR	DEBITO	CREDITO	NUEVO SALDO
51201001	Peajes y otros	2,471,500.00	605,513.00	0.00	3,077,013.00
512011	Impuestos sobre vehículos automotores	0.00	0.00	0.00	0.00
512024	Gravamen a los Movimientos Financieros	3,306,217.43	0.00	0.00	3,306,217.43
512090	Otros impuestos, contribuciones y tasas	108,666,491.98	410,458,812.72	151,791,926.34	367,333,378.36
51209002	MAYOR VR GASTO IVA DESCONTABLE	108,666,491.98	410,458,812.72	151,791,926.34	367,333,378.36
51209004	impu.departamentales asumidos	0.00	0.00	0.00	0.00
53	DETERIO, DEPRECIAC, AMORTIZ Y	2,550,186,415.11	414,284,144.36	98,220,757.00	2,866,249,802.47
5302	PROVISION PARA PROTECCION DE	0.00	0.00	0.00	0.00
530213	Empresas Sociales del Estado del nivel	0.00	0.00	0.00	0.00
53021301	Coodemcun	0.00	0.00	0.00	0.00
5304	PROVISION PARA DEUDORES	3,047,094.00	0.00	0.00	3,047,094.00
530409	Prestamos concedidos	3,047,094.00	0.00	0.00	3,047,094.00
53040935	Prestamo Corporolidario	3,047,094.00	0.00	0.00	3,047,094.00
5349	DETERIORO DE PRÉSTAMOS POR	2,534,491,428.00	411,883,765.00	98,220,757.00	2,848,154,436.00
534901	Préstamos concedidos	2,534,491,428.00	411,883,765.00	98,220,757.00	2,848,154,436.00
53490101	Prestamos de Vivienda Hipotecario	0.00	0.00	0.00	0.00
53490102	Prestamos especial de Vivienda	0.00	0.00	0.00	0.00
53490104	Préstamo Ordinario	0.00	0.00	0.00	0.00
53490105	Préstamo para educación	0.00	0.00	0.00	0.00
53490111	Prestamos para vehículos afiliados	0.00	0.00	0.00	0.00
53490112	Prestamo Corpoagil	0.00	0.00	0.00	0.00
53490113	Prestamo Credicorp	0.00	0.00	0.00	0.00
53490119	Préstamo credicarera	0.00	0.00	0.00	0.00
53490120	Préstamo credicarera hipotecario	0.00	0.00	0.00	0.00
53490124	Préstamo hipotecario aportes depto.	0.00	0.00	0.00	0.00
53490125	Préstamo Ordinario GR	0.00	0.00	0.00	0.00
53490126	Préstamo credifeliz	0.00	0.00	0.00	0.00
53490127	Préstamo crediprima	0.00	0.00	0.00	0.00
53490128	Municipio de Sibate	0.00	0.00	0.00	0.00
53490190	Deterioro Préstamos por Cobrar Concedido	2,534,491,428.00	411,883,765.00	98,220,757.00	2,848,154,436.00
5360	DEPRECIACIÓN DE PROPIEDADES,	12,647,893.11	2,400,379.36	0.00	15,048,272.47
536001	Edificaciones	3,423,594.09	489,084.87	0.00	3,912,678.96
536006	Muebles, enseres y equipo de oficina	1,157,497.97	100,115.83	0.00	1,257,613.80
53600601	Muebles y Enseres Corsocun	1,104,117.13	92,083.33	0.00	1,196,200.46
53600602	Equipo de Oficina Corsocun	53,380.84	8,032.50	0.00	61,413.34
536007	Equipos de comunicación y computación	179,854.64	684,472.03	0.00	864,326.67
53600701	Equipo Comunicación	179,854.64	684,472.03	0.00	864,326.67
53600702	Hardware	0.00	0.00	0.00	0.00
536008	Equipos de transporte, tracción y elevan	7,886,946.41	1,126,706.63	0.00	9,013,653.04
53600801	Equipo Transporte	7,886,946.41	1,126,706.63	0.00	9,013,653.04
5366	AMORTIZACIÓN DE ACTIVOS	0.00	0.00	0.00	0.00
536605	Licencias	0.00	0.00	0.00	0.00
53660501	Licencias	0.00	0.00	0.00	0.00
58	OTROS GASTOS	4,352,702.01	13,818,380.00	0.01	18,171,082.00
5804	FINANCIEROS	23,277.02	0.00	0.00	23,277.02
580490	Otros gastos financieros	23,277.02	0.00	0.00	23,277.02
58049001	Intereses sobre ahorros	23,277.02	0.00	0.00	23,277.02
5810	EXTRAORDINARIOS	0.00	0.00	0.00	0.00
581005	Gastos legales	0.00	0.00	0.00	0.00
58100501	Créditos Judiciales, Laudos Arbitrales ,	0.00	0.00	0.00	0.00

## INFORMACIÓN BAJO MARCO NORMATIVO PARA ENTIDADES DE GOBIERNO - RESOLUCIÓN 0533 DE 2015

CUENTA	DESCRIPCION	SALDO ANTERIOR	DEBITO	CREDITO	NUEVO SALDO
5890	GASTOS DIVERSOS	4,329,424.99	13,818,380.00	0.01	18,147,804.98
589016	Ajustes o mermas sin responsabilidad	3,417,865.00	13,818,380.00	0.00	17,236,245.00
58901601	Ajustes o mermas sin responsabilidad	22.00	0.00	0.00	22.00
58901602	Rebaja de intereses Res284	3,417,843.00	13,818,380.00	0.00	17,236,223.00
589090	Otros gastos diversos	911,559.99	0.00	0.01	911,559.98
58909001	Ajuste al Peso	1,559.99	0.00	0.01	1,559.98
58909002	Otros Gastos Extraordinarios	910,000.00	0.00	0.00	910,000.00
58909003	Ccréditos Judiciales, Laudos Arbitrales	0.00	0.00	0.00	0.00
58909004	Cubrimiento seguro oblig. difícil cobro	0.00	0.00	0.00	0.00
5895	DEVOLUCIONES, REBAJAS Y	0.00	0.00	0.00	0.00
589516	Otros servicios	0.00	0.00	0.00	0.00
58951601	Gastos de Administracion	0.00	0.00	0.00	0.00
8	CUENTAS DE ORDEN DEUDORAS	0.00	11,904,328,844.00	11,904,328,844.00	0.00
83	DEUDORAS DE CONTROL	224,241,544,008.59	7,495,071,583.00	4,409,257,261.00	227,327,358,330.59
8315	BIENES Y DERECHOS RETIRADOS	12,431,199,836.59	437,415,030.00	134,669,058.00	12,733,945,808.59
831510	Propiedades Planta y Equipo	631,478,182.59	0.00	0.00	631,478,182.59
83151001	Muebles, enseres y Equipo de Oficina	87,477,564.09	0.00	0.00	87,477,564.09
83151002	Equipo de Computación y Comunicación	543,379,218.50	0.00	0.00	543,379,218.50
83151003	Equipo de Comedor Despensa y cocina	621,400.00	0.00	0.00	621,400.00
831536	Préstamos por cobrar	11,753,869,714.00	437,415,030.00	134,669,058.00	12,056,615,686.00
83153601	Prestamo Educativo	441,923,227.00	0.00	0.00	441,923,227.00
83153602	Prestamo de vivienda hipotecario	3,882,100,690.00	176,300,389.00	50,786,617.00	4,007,614,462.00
83153603	Credito Especial de Vivienda	415,532,441.00	0.00	397,377.00	415,135,064.00
83153604	Credito Extraordinario de Vda	237,958,275.00	0.00	0.00	237,958,275.00
83153605	Credito Ordinario	4,665,068,590.00	83,504,174.00	74,152,001.00	4,674,420,763.00
83153606	Credito Adq. Vehiculo Diputados	161,820,979.00	0.00	0.00	161,820,979.00
83153607	Credito Corpoagil	28,116,664.00	0.00	0.00	28,116,664.00
83153608	Credito de Computador	92,303,325.00	0.00	0.00	92,303,325.00
83153609	Credito Vehiculo Afiliados	741,069,792.00	0.00	0.00	741,069,792.00
83153610	Credito Credicorp	52,254,272.00	0.00	0.00	52,254,272.00
83153611	Credito Crediya	0.00	0.00	0.00	0.00
83153612	Credito Corpo35	72,781,673.00	0.00	0.00	72,781,673.00
83153613	Credito Corpoya	117,046,450.00	0.00	0.00	117,046,450.00
83153614	Credito Recreativo	0.00	0.00	0.00	0.00
83153615	Credito Calamidad	2,846,404.00	0.00	0.00	2,846,404.00
83153617	Credicarera	2,822,556.00	0.00	229,165.00	2,593,391.00
83153625	Credito Ordinario GR	28,996,362.00	0.00	0.00	28,996,362.00
83153626	Credito Credifeliz	811,228,014.00	171,925,292.00	9,103,898.00	974,049,408.00
83153635	Credito Corposolidario	0.00	5,685,175.00	0.00	5,685,175.00
831537	Inventarios	16,854,572.26	0.00	0.00	16,854,572.26
83153701	Uniformes	3,473,941.26	0.00	0.00	3,473,941.26
83153703	Utiles de Oficina	13,380,631.00	0.00	0.00	13,380,631.00
83153706	Elementos de Bienestar social Afiliados	0.00	0.00	0.00	0.00
83153707	Elementos de Bienestar Social	0.00	0.00	0.00	0.00
831590	Otros bienes y derechos retirados	28,997,367.74	0.00	0.00	28,997,367.74
83159005	Libros Cartillas y Manuales	956,052.00	0.00	0.00	956,052.00
83159007	Otros devolutivos	28,041,315.74	0.00	0.00	28,041,315.74
8390	OTRAS CUENTAS DEUDORAS DE	211,810,344,172.00	7,057,656,553.00	4,274,588,203.00	214,593,412,522.00
839090	Otras cuentas deudoras de control	211,810,344,172.00	7,057,656,553.00	4,274,588,203.00	214,593,412,522.00
83909001	Garantías hipotecarias	164,579,713,186.00	4,114,528,000.00	2,660,709,597.00	166,033,531,589.00

## INFORMACIÓN BAJO MARCO NORMATIVO PARA ENTIDADES DE GOBIERNO - RESOLUCIÓN 0533 DE 2015

CUENTA	DESCRIPCION	SALDO ANTERIOR	DEBITO	CREDITO	NUEVO SALDO
8390900101	Crédito de Vivienda	152,244,026,572.00	3,804,428,000.00	2,660,709,597.00	153,387,744,975.00
8390900102	Crédito extraordinario de Vivienda	117,220,000.00	0.00	0.00	117,220,000.00
8390900104	Crédito Hipotecario Aporte Depto	7,783,109,274.00	0.00	0.00	7,783,109,274.00
8390900105	Crédito Ordinario GR	1,130,617,000.00	115,000,000.00	0.00	1,245,617,000.00
8390900107	Crédito Credicartera Hipotecario	116,849,000.00	0.00	0.00	116,849,000.00
8390900108	Crédito Credifeliz Hipotecario	3,187,891,340.00	195,100,000.00	0.00	3,382,991,340.00
83909002	Garantía con Pagares	46,173,919,983.00	2,943,128,553.00	1,613,878,606.00	47,503,169,930.00
8390900202	Crédito Especial de Vivienda	537,493,397.00	0.00	0.00	537,493,397.00
8390900204	Crédito Ordinario	23,927,988,531.00	1,326,219,000.00	736,267,464.00	24,517,940,067.00
8390900205	Crédito Educativo	913,413,854.00	53,227,035.00	7,000,000.00	959,640,889.00
8390900206	Crédito Vehiculos Diputados	78,000,000.00	0.00	0.00	78,000,000.00
8390900207	Crédito Corpoagil	65,266,461.00	12,750,000.00	7,341,573.00	70,674,888.00
8390900209	Crédito Credicorp	36,812,987.00	0.00	0.00	36,812,987.00
8390900210	Crédito vehiculos afiliados	1,589,387,608.00	0.00	43,990,000.00	1,545,397,608.00
8390900211	Crédito computador	70,225,580.00	0.00	0.00	70,225,580.00
8390900212	Credito Crediya	0.00	0.00	0.00	0.00
8390900213	Crédito de Calamidad	1,480,000.00	0.00	0.00	1,480,000.00
8390900214	Crédito de Recreación	0.00	0.00	0.00	0.00
8390900215	Credito Corpoya	72,057,000.00	0.00	0.00	72,057,000.00
8390900216	Credito Corpo35	58,996,276.00	0.00	4,300,000.00	54,696,276.00
8390900218	Crédito credicartera	740,257,971.00	6,898,904.00	37,654,550.00	709,502,325.00
8390900226	Crédito credifeliz	14,998,076,214.00	916,570,614.00	770,175,019.00	15,144,471,809.00
8390900229	Prestamo paz y salvo	2,834,502,050.00	151,150,000.00	0.00	2,985,652,050.00
8390900235	Credito Corporsolidario	48,118,054.00	0.00	7,150,000.00	40,968,054.00
8390900236	Crédito Paz y Salvo Municipios	201,844,000.00	476,313,000.00	0.00	678,157,000.00
83909003	Cuentas de Sanearamiento Deudores	1,056,711,003.00	0.00	0.00	1,056,711,003.00
8390900301	Hipotecarios	258,420,739.00	0.00	0.00	258,420,739.00
8390900302	Especial de Vivienda	111,650,157.00	0.00	0.00	111,650,157.00
8390900303	Recreativos	2,189,258.00	0.00	0.00	2,189,258.00
8390900305	Calamidad	16,388,570.00	0.00	0.00	16,388,570.00
8390900306	Ordinario	533,013,712.00	0.00	0.00	533,013,712.00
8390900307	Educativo	95,128,952.00	0.00	0.00	95,128,952.00
8390900308	Computador	3,376,654.00	0.00	0.00	3,376,654.00
8390900309	Corpoagil	7,716,949.00	0.00	0.00	7,716,949.00
8390900310	Extraordinario Vivienda	28,826,012.00	0.00	0.00	28,826,012.00
89	DEUDORAS POR CONTRA (CR)	-224,241,544,008.59	4,409,257,261.00	7,495,071,583.00	-227,327,358,330.59
8915	DEUDORAS DE CONTROL POR CONTRA	-224,241,544,008.59	4,409,257,261.00	7,495,071,583.00	-227,327,358,330.59
891506	Bienes y derechos retirados	-12,406,378,372.43	134,669,058.00	437,415,030.00	-12,709,124,344.43
89150601	Almacén Corsocun	-652,508,658.43	0.00	0.00	-652,508,658.43
89150602	Obligaciones de Difícil Cobro	-11,753,869,714.00	134,669,058.00	437,415,030.00	-12,056,615,686.00
891590	Otras cuentas deudoras de control por ca	-211,835,165,636.16	4,274,588,203.00	7,057,656,553.00	-214,618,233,986.16
89159001	Garantías Hipotecarias	-164,579,713,186.00	2,660,709,597.00	4,114,528,000.00	-166,033,531,589.00
89159002	Garantías con Pagaré	-44,506,532,375.00	1,569,888,606.00	2,943,128,553.00	-45,879,772,322.00
89159003	Garantías prendarias	-1,667,387,608.00	43,990,000.00	0.00	-1,623,397,608.00
89159004	Cuenta de Sanearamiento Deudores	-1,056,711,003.00	0.00	0.00	-1,056,711,003.00
89159010	Inventario obsoleto y vencido -Almacén c	-24,821,464.16	0.00	0.00	-24,821,464.16
9	CUENTAS DE ORDEN ACREEDORAS	0.00	0.00	0.00	0.00
91	PASIVOS CONTINGENTES	1,347,173,375.00	0.00	0.00	1,347,173,375.00
9120	LITIGIOS Y DEMANDAS	1,347,173,375.00	0.00	0.00	1,347,173,375.00
912002	Laborales	1,347,173,375.00	0.00	0.00	1,347,173,375.00

CORPORACION SOCIAL DE CUNDINAMARCA

Nit.: 899.999.421-7

CONTABILIDAD

ESTADO DE SITUACION FINANCIERA

CORRESPONDIENTE A: DICIEMBRE DE 2020

Fecha: 12/02/2021

Hora: 10:41:20

Pag. 17

Rep. CNT082X

INFORMACIÓN BAJO MARCO NORMATIVO PARA ENTIDADES DE GOBIERNO - RESOLUCIÓN 0533 DE 2015

CUENTA	DESCRIPCION	SALDO ANTERIOR	DEBITO	CREDITO	NUEVO SALDO
93	Acreedoras de Control (cr)	2,777,742.98	0.00	0.00	2,777,742.98
9306	BIENES RECIBIDOS EN CUSTODIA	2,777,742.98	0.00	0.00	2,777,742.98
930618	Otros activos	2,777,742.98	0.00	0.00	2,777,742.98
93061801	Armamento de Vigilancia	2,777,742.98	0.00	0.00	2,777,742.98
99	ACREEDORAS POR CONTRA (DB)	-1,349,951,117.98	0.00	0.00	-1,349,951,117.98
9905	PASIVOS CONTINGENTES POR CONTRA	-1,347,173,375.00	0.00	0.00	-1,347,173,375.00
990505	Litigios y mecanismos alternativos de ss	-1,347,173,375.00	0.00	0.00	-1,347,173,375.00
9915	Acreedoras de Control por Contra (DB)	-2,777,742.98	0.00	0.00	-2,777,742.98
991502	Bienes recibidos en custodia	-2,777,742.98	0.00	0.00	-2,777,742.98
99150201	Armamento de vigilancia	-2,777,742.98	0.00	0.00	-2,777,742.98

TOTAL GENERAL:

339,712,022,468.02

62,619,300,392.37

62,619,300,392.37

345,357,368,139.34

ADRIANA CAROLINA SERRANO TRUJILLO  
GERENTE GENERAL

YELISABEL OSPINA GONZALEZ  
Director Unidad Contabilidad y Ppto



**CORPORACION SOCIAL DE CUNDINAMARCA**

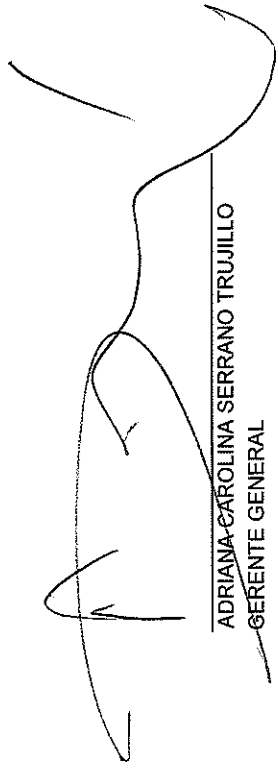
NIT : 899.999.421-7

**ESTADO DE CAMBIOS EN EL PATRIMONIO**


A DICIEMBRE DE 2020

(MILES DE PESOS)

CUENTAS PATRIMONIALES	SALDO A 31/12/ 2019	AUMENTO	DISMINUCION	SALDO A 12 /2020
3 PATRIMONIO	152,739,525	6,401,771	0	155,406,450
31 PATRIMONIO DE LAS ENTIDADES DE GOBIERNO	152,739,525	6,401,771	0	155,406,450
3105 CAPITAL FISCAL	137,379,922	3,408,149	0	140,788,071
3110 RESULTADO DEL EJERCICIO	3,734,845	0	1,114,708	2,620,137
3114 RESERVAS	11,624,758	373,485	0	11,998,243
3145 IMPACTOS POR TRANSICIÓN NUEVO MARCO REG.	0	0	0	0
	<b>152,739,525</b>	<b>6,401,771</b>	<b>0</b>	<b>155,406,450</b>



ADRIANA-CAROLINA SERRANO TRUJILLO  
GERENTE GENERAL



YELISABEL OSPINA GÓNZALEZ  
Director Unidad Contabilidad y Ppto  
TP: 71079-T

1

2

3

4







CORPORACION SOCIAL DE CUNDINAMARCA  
NIT: 899999421-7  
ESTADO DE RESULTADOS (ING. Y EGR.)  
COMPARATIVO 2020 -2019  
(CIFRAS EN MILES DE PESOS COLOMBIANOS)

INFORMACIÓN BAJO MARCO NORMATIVO PARA ENTIDADES DE GOBIERNO -RESOLUCIÓN 0533 DE 2015

	2020	2019
<b>4 INGRESOS</b>	<b>14.947.155</b>	<b>16.122.720</b>
<b>43 VENTA DE SERVICIOS</b>	<b>12.816.779</b>	<b>13.921.420</b>
4390 Otros Servicios	12.816.779	13.921.420
<b>48 OTROS INGRESOS</b>	<b>2.130.376</b>	<b>2.201.300</b>
4802 Otros ingresos Financieros	1.783.334	1.262.091
4808 Otros ingresos Diversos	347.042	939.194
4810 Extraordinarios	0	15
<b>5 GASTOS</b>	<b>12.327.017</b>	<b>12.387.875</b>
<b>GASTOS ADMINISTRATIVOS</b>	<b>9.442.597</b>	<b>8.471.349</b>
51 De administración	9.442.597	8.471.349
Deterioro, Depreciac, Amort y	2.866.249	3.630.795
53 Provisi	507.933	1.819.276
<b>UTILIDAD OPERACIONAL</b>	<b>507.933</b>	<b>1.819.276</b>
<b>58 OTROS GASTOS</b>	<b>18.171</b>	<b>285.731</b>
5804 Financieros	23	454
5890 Gastos Diversos Extraordinarios	18.148	285.277
<b>EXCEDENTES O PERDIDA DEL EJERCICIO</b>	<b><u>2.620.138</u></b>	<b><u>3.734.845</u></b>
<b>RESULTADO INTEGRAL DEL PERIODO</b>	<b><u>2.620.138</u></b>	<b><u>3.734.845</u></b>

  
ADRIANA CAROLINA SERRANO TRUJILLO  
GERENTE GENERAL

  
YELISABEL OSPINA GONZALEZ  
Director Unidad Contabilidad y Ppto  
T.P. 71079- T





CORPORACION SOCIAL DE CUNDINAMARCA NIT : 899.999.421-7  
ESTADO DE SITUACION FINANCIERA  
COMPARATIVO 2020- 2019  
(CIFRAS EN MILES DE PESOS COLOMBIANOS)  
INFORMACIÓN BAJO MARCO NORMATIVO PARA ENTIDADES DE GOBIERNO -RESOLUCIÓN 0533 DE 2015

	2020	2019
<b>1 ACTIVO</b>		
<b>CORRIENTE</b>		
11 EFECTIVO Y EQUIVALENTE EFECTIVO	154.235.374	149.634.077
1105 Caja	7.274.997	8.409.832
13 CUENTAS POR COBRAR	0	0
1110 DEPOSITOS EN INSTITUCIONES FINANCIERAS	7.274.997	8.409.832
1384 OTRAS CUENTAS POR COBRAR	317.336	321.119
14 DEUDORES	317.336	321.119
1415 PRESTAMOS CONCEDIDOS	146.643.041	140.903.126
1477 PRESTAMOS POR COBRAR DE DIFÍCIL RECAUDO	139.938.793	137.126.501
1480 DETERIORO ACUMULADO DE PREST POR COBRAR	11.063.902	7.598.443
	-4.359.654	-3.821.818
<b>NO CORRIENTE</b>		
16 PROPIEDAD, PLANTA Y EQUIPO	6.116.290	5.846.155
1605 TERRENOS	5.140.402	4.870.267
1635 BIENES MUEBLES EN BODEGA	833.850	833.850
1640 EDIFICACIONES	290.620	5.437
1655 MAQUINARIA Y EQUIPO	3.469.960	3.469.960
1665 MUEBLES, ENSERES Y EQUIPO DE OFICINA	61	61
1670 EQUIPO DE COMUNICACIÓN Y COMPUTACIÓN	48.738	48.738
1675 EQUIPO DE TRANSPORTE, TRACCIÓN Y ELEVACIÓN	153.670	153.670
1680 EQUIPO DE COMEDOR, COCINA Y DESPENSA	358.500	358.500
1685 DEPREC ACUMULADA	51	51
	-15.048	0
<b>19 OTROS ACTIVOS</b>	975.888	975.888
1970 INTANGIBLES	975.888	975.888
<b>TOTAL ACTIVO</b>	<b>160.351.666</b>	<b>155.480.232</b>
<b>8 CUENTAS DE DORDEN DEUDORES</b>	<b>0</b>	<b>0</b>
83 DEUDORES DE CONTROL	727.327.358	221.499.489
89 DEUDORAS POR EL CONTRARIO (CR)	727.327.358	-221.499.489
<b>2 PASIVO</b>		
<b>CORRIENTE</b>		
24 CUENTAS POR PAGAR	3.508.859	1.669.493
2401 ADQUISICION DE BIENES Y SERVICIOS	2.690.030	1.131.639
2407 RECURSOS A FAVOR DE TERCEROS	1.044.740	672.353
2424 DESCUENTOS DE NOMINA	1.252.946	175.539
2436 RETENCION EN LA FUENTE E IMPTO TIMBRE	0	21.796
2440 IMPUESTO CONTRIBUCIONES Y TASAS	64.085	26.856
2490 OTRAS CUENTAS POR PAGAR	141.691	27.300
	186.566	207.795
<b>27 PROVISIONES</b>	<b>818.829</b>	<b>537.854</b>
2790 PROVISIONES DIVERSAS	818.829	537.854
<b>NO CORRIENTE</b>		
29 OTROS PASIVOS	1.436.356	1.071.214
2902 RECURSOS RECIBIDOS EN ADMINIST	1.436.356	1.071.214
2903 DEPOSITOS RECIBIDOS EN GARANTIA	123.046	112.354
2910 INGRESOS RECIBIB POR ANTICIPADO	912.544	877.754
	400.764	81.106
<b>TOTAL PASIVO</b>	<b>4.945.216</b>	<b>2.740.707</b>
<b>3 PATRIMONIO</b>		
31 PATRIMONIO DE LAS ENTIDADES DE GOBIERNO	155.406.449	152.739.525
3105 CAPITAL FISCAL	155.406.449	152.739.525
3110 RESULTADO DEL EJERCICIO	140.788.070	137.379.922
3114 RESERVAS	2.620.136	3.734.845
	11.998.242	11.624.758
<b>TOTAL PATRIMONIO</b>	<b>155.406.449</b>	<b>152.739.525</b>
<b>TOTAL PASIVO Y PATRIMONIO</b>	<b>160.351.666</b>	<b>155.480.232</b>
<b>9 CUENTAS DE ORDEN ACREEDORAS</b>	<b>0</b>	<b>0</b>
91 PASIVOS CONTINGENTES	1.347.174	1.347.174
93 ACREEDORAS DE CONTROL	2.777	2.777
99 ACREEDORASPOR CONTRA	-1.349.951	-1.349.951

ADRIANA CAROLINA SERRANO TRUJILLO  
GERENTE GENERAL

YELISABEL OSPINA GONZALEZ  
Director Unidad Contabilidad y Ppto  
T.P. 71079- T

C

C

**CORPORACION SOCIAL DE CUNDINAMARCA**


NIT : 899.999.421-7

**ESTADO DE CAMBIOS EN EL PATRIMONIO**


A DICIEMBRE DE 2020

(MILES DE PESOS)

CUENTAS PATRIMONIALES	SALDO A 31/12/2019	AUMENTO	DISMINUCION	SALDO A 12/2020
3 PATRIMONIO	152,739,525	6,401,771	0	155,406,450
31 PATRIMONIO DE LAS ENTIDADES DE GOBIERNO	152,739,525	6,401,771	0	155,406,450
3105 CAPITAL FISCAL	137,379,922	3,408,149	0	140,788,071
3110 RESULTADO DEL EJERCICIO	3,734,845	0	1,114,708	2,620,137
3114 RESERVAS	11,624,758	373,485	0	11,998,243
3145 IMPACTOS POR TRANSICIÓN NUEVO MARCO REG.	0	0	0	0
	<b>152,739,525</b>	<b>6,401,771</b>	<b>0</b>	<b>155,406,450</b>



ADRIANA-CAROLINA SERRANO TRUJILLO  
GERENTE GENERAL



YELISABEL OSPINA GONZÁLEZ  
Director Unidad Contabilidad y Ppto  
TP: 71079-T

