


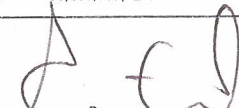
F-CTA-SCT-OBJ-ORD-SO-RE I-PRG-SPG-PRY-SPY-RE	OBJETO DEL GASTO	APROPIADO	APROPIACION CERTIFICADA	APROPIACION COMPROMETIDA	APROPIACION POR CERTIFIC.	APROPIACION POR COMPROMET.	GIROS PRESUPUEST.	GIROS TESORALES	COMPROMISOS POR GIRAR	% COM.	% GIR
2.1.1.01.01.001.01	Sueldo básico	4,610,784,457.00	1,962,235,030.00	1,962,235,030.00	2,548,549,427.00	2,548,549,427.00	1,960,910,159.00	1,960,910,159.00	1,324,871.00	42.56	42.53
2.1.1.01.01.001.02	Horas extras- dominicales- festivos y recargos	18,000,000.00	0.00	0.00	18,000,000.00	18,000,000.00	0.00	0.00	0.00	0.00	21.26
2.1.1.01.01.001.06	Prima de servicio	206,028,986.00	178,647,720.00	178,647,720.00	27,381,266.00	27,381,266.00	172,534,570.00	172,534,570.00	6,113,150.00	86.71	42.09
2.1.1.01.01.001.07	Bonificación por servicios prestados	141,988,314.00	75,285,386.00	75,285,386.00	66,702,928.00	66,702,928.00	70,297,082.00	70,297,082.00	4,988,304.00	53.02	43.94
2.1.1.01.01.001.08.01	Prima de navidad	480,390,851.00	11,221,723.00	11,221,723.00	469,169,128.00	469,169,128.00	0.00	0.00	11,221,723.00	2.34	35.15
2.1.1.01.01.001.08.02	Prima de vacaciones	331,142,479.00	63,412,479.00	63,412,479.00	267,730,000.00	267,730,000.00	50,914,890.00	50,914,890.00	12,497,589.00	19.15	31.86
2.1.1.01.01.001.09	Prima tecnica salarial	41,186,343.00	14,045,805.00	14,045,805.00	27,140,538.00	27,140,538.00	14,045,805.00	14,045,805.00	0.00	34.10	32.18
2.1.1.01.01.001.10	Viáticos de los funcionarios en comisión	16,205,855.00	10,000,000.00	777,137.00	6,205,855.00	15,428,718.00	777,137.00	746,316.00	0.00	4.80	28.75
2.1.1.01.01.002.06	Primas Extraordinarias	328,438,959.00	96,364,077.00	96,364,077.00	232,074,882.00	232,074,882.00	96,284,550.00	96,284,550.00	79,527.00	29.34	28.82
2.1.1.01.02.001	Aportes a la seguridad social en pensiones	601,195,425.00	271,333,844.00	271,333,844.00	329,861,581.00	329,861,581.00	266,261,344.00	266,261,344.00	5,072,500.00	45.13	30.36
2.1.1.01.02.002	Aportes a la seguridad social en salud	424,889,102.00	192,578,444.00	192,578,444.00	232,310,658.00	232,310,658.00	188,608,344.00	188,608,344.00	3,970,100.00	45.32	31.64
2.1.1.01.02.003	Aportes de cesantías	413,994,304.00	265,565,492.00	265,565,492.00	148,428,812.00	148,428,812.00	253,654,751.00	253,654,751.00	11,910,741.00	64.15	34.11
2.1.1.01.02.004	Aportes a cajas de compensacion familiar	248,494,526.00	98,782,200.00	98,782,200.00	149,712,326.00	149,712,326.00	96,491,600.00	96,491,600.00	2,290,600.00	39.75	34.47
2.1.1.01.02.005	Aportes generales al sistema de riesgos laborales	37,552,962.00	11,219,800.00	11,219,800.00	26,333,162.00	26,333,162.00	10,918,000.00	10,918,000.00	301,800.00	29.88	34.08
2.1.1.01.02.006	Aportes al ICBF	186,185,739.00	74,092,100.00	74,092,100.00	112,093,639.00	112,093,639.00	72,374,400.00	72,374,400.00	1,717,700.00	39.79	34.40
2.1.1.01.02.007	Aportes al SENA	124,135,476.00	49,400,400.00	49,400,400.00	74,735,076.00	74,735,076.00	48,255,700.00	48,255,700.00	1,144,700.00	39.80	34.68
2.1.1.01.03.001.01	Vacaciones	331,142,479.00	76,262,542.00	76,262,542.00	254,879,937.00	254,879,937.00	76,262,542.00	76,262,542.00	0.00	23.03	34.00
2.1.1.01.03.001.02	Indemnización por vacaciones	100,000,000.00	19,264,394.00	19,264,394.00	80,735,606.00	80,735,606.00	0.00	0.00	19,264,394.00	19.26	32.11
2.1.1.01.03.001.03	Bonificación especial de recreación	55,235,439.00	24,223,236.00	24,223,236.00	31,012,203.00	31,012,203.00	22,706,927.00	22,706,927.00	1,516,309.00	43.85	32.58
<b>SUBTOTAL Gastos de personal</b>		<b>8,696,991,696.00</b>	<b>3,493,934,672.00</b>	<b>3,484,711,809.00</b>	<b>5,203,057,024.00</b>	<b>5,212,279,887.00</b>	<b>3,401,297,801.00</b>	<b>3,401,266,980.00</b>	<b>83,414,008.00</b>	<b>40.07</b>	<b>39.11</b>
2.1.2.01.01.003.03.01	Máquinas para oficina y contabilidad- y sus partes y accesorios	400,000,000.00	0.00	0.00	400,000,000.00	400,000,000.00	0.00	0.00	0.00	0.00	30.95
2.1.2.01.01.003.07.01	Vehículos, automotores, remolques y semiremolques; y sus partes piezas y accesorios	300,000,000.00	300,000,000.00	0.00	0.00	300,000,000.00	0.00	0.00	0.00	0.00	29.48
2.1.2.02.01.003	Otros bienes transportables (excepto productos metálicos, maquinaria y equipo)	215,561,820.00	175,000,000.00	80,000,000.00	40,561,820.00	135,561,820.00	37,543,169.27	37,543,169.27	42,456,830.73	37.11	28.93
2.1.2.02.02.006	Servicios de alojamiento- servicios de suministro de comidas y bebidas- servicios de	650,000.00	0.00	0.00	650,000.00	650,000.00	0.00	0.00	0.00	0.00	27.67
2.1.2.02.02.006	Servicios de alojamiento- servicios de suministro de comidas y bebidas- servicios de	223,000,000.00	221,500,000.00	104,998,992.14	1,500,000.00	118,001,007.86	95,619,861.14	75,985,132.46	9,379,131.00	47.08	28.30
2.1.2.02.02.006	Servicios de alojamiento- servicios de suministro de comidas y bebidas- servicios de	19,000,000.00	7,000,000.00	301,000.00	12,000,000.00	18,699,000.00	301,000.00	301,000.00	0.00	1.58	27.23
2.1.2.02.02.007	Servicios financieros y servicios conexos- servicios inmobiliarios y servicios de leasing	315,000,000.00	312,092,800.00	300,444,499.91	2,907,200.00	14,555,500.09	120,164,624.00	120,164,624.00	180,279,875.91	95.38	27.65
2.1.2.02.02.007	Servicios financieros y servicios conexos- servicios inmobiliarios y servicios de leasing	770,433,923.00	0.00	0.00	770,433,923.00	770,433,923.00	0.00	0.00	0.00	0.00	26.63
2.1.2.02.02.007	Servicios financieros y servicios conexos- servicios inmobiliarios y servicios de leasing	10,000,000.00	10,000,000.00	0.00	0.00	10,000,000.00	0.00	0.00	0.00	0.00	25.68
2.1.2.02.02.008	Servicios prestados a las empresas y servicios de producción	1,580,000,000.00	471,305,000.00	430,495,833.00	1,108,695,000.00	1,149,504,167.00	118,420,000.00	118,420,000.00	312,075,833.00	27.25	25.05
2.1.2.02.02.008	Servicios prestados a las empresas y servicios de producción	791,000,000.00	390,760,830.00	306,621,670.00	400,239,170.00	484,378,330.00	107,637,820.00	107,637,820.00	198,983,850.00	38.76	24.67
2.1.2.02.02.008	Servicios prestados a las empresas y servicios de producción	150,000,000.00	0.00	0.00	150,000,000.00	150,000,000.00	0.00	0.00	0.00	0.00	23.87
2.1.2.02.02.008	Servicios prestados a las empresas y servicios de producción	100,000,000.00	0.00	0.00	100,000,000.00	100,000,000.00	0.00	0.00	0.00	0.00	23.13
2.1.2.02.02.008	Servicios prestados a las empresas y servicios de producción	595,119,507.00	409,000,000.00	265,548,821.59	186,119,507.00	329,570,685.41	47,142,829.08	47,142,829.08	218,405,992.51	44.62	22.67
2.1.2.02.02.008	Servicios prestados a las empresas y servicios de producción	399,543,000.00	202,000,000.00	161,853,000.00	197,543,000.00	237,690,000.00	7,834,167.00	7,834,167.00	154,018,833.00	40.51	22.06
2.1.2.02.02.008	Servicios prestados a las empresas y servicios de producción	2,009,000,000.00	1,723,017,999.00	1,634,774,111.00	285,982,001.00	374,225,889.00	572,864,344.00	572,864,344.00	1,061,909,767.00	81.37	22.24
<b>SUBTOTAL Adquisición de bienes y servicios</b>		<b>7,878,308,250.00</b>	<b>4,221,676,629.00</b>	<b>3,285,037,927.64</b>	<b>3,656,631,621.00</b>	<b>4,593,270,322.36</b>	<b>1,107,527,814.49</b>	<b>1,087,893,085.81</b>	<b>2,177,510,113.15</b>	<b>40.84</b>	<b>14.06</b>


PRESUPUESTO DE GASTOS

INFORME DE EJECUCIÓN PRESUPUESTAL PERIODO : ENERO A JUNIO

F-CTA-SCT-OBJ-ORD-SO-RE I-PRG-SPG-PRY-SPY-RE	OBJETO DEL GASTO	APROPIADO	APROPIACION CERTIFICADA	APROPIACION COMPROMETIDA	APROPIACION POR CERTIFIC.	APROPIACION POR COMPROMET.	GIROS PRESUPUEST.	GIROS TESORALES	COMPROMISOS POR GIRAR	% COM.	% GIR
2.1.3.13.01.001	Sentencias	48,000,000.00	3,000,000.00	2,442,800.00	45,000,000.00	45,557,200.00	2,000,000.00	0.00	442,800.00	5.09	21.74
SUBTOTAL Transferencias corrientes		48,000,000.00	3,000,000.00	2,442,800.00	45,000,000.00	45,557,200.00	2,000,000.00	0.00	442,800.00	40.74	4.17
2.1.5.02.08	Servicios prestados a las empresas y servicios de producción	28,500,000,000.00	16,540,241,772.00	10,744,416,942.00	11,959,758,228.00	17,755,583,058.00	10,556,486,942.00	10,556,486,942.00	187,930,000.00	37.70	22.15
2.1.5.02.08	Servicios prestados a las empresas y servicios de producción	2,200,000,000.00	51,609,937.00	51,609,937.00	2,148,390,063.00	2,148,390,063.00	50,186,437.00	50,186,437.00	1,423,500.00	2.35	21.63
2.1.5.02.08	Servicios prestados a las empresas y servicios de producción	5,200,000,000.00	4,450,723,500.00	4,449,323,500.00	749,276,500.00	750,676,500.00	2,504,323,500.00	2,504,323,500.00	1,945,000,000.00	85.56	22.31
2.1.5.02.08	Servicios prestados a las empresas y servicios de producción	2,000,000,000.00	1,569,867,354.00	1,367,520,350.00	430,132,646.00	632,479,650.00	398,518,011.00	398,518,011.00	969,002,339.00	68.38	22.25
2.1.5.02.08	Servicios prestados a las empresas y servicios de producción	142,456,794.00	0.00	0.00	142,456,794.00	142,456,794.00	0.00	0.00	0.00	0.00	21.71
SUBTOTAL Gastos de comercialización y producción		38,042,456,794.00	22,612,442,563.00	16,612,870,729.00	15,430,014,231.00	21,429,586,065.00	13,509,514,890.00	13,509,514,890.00	3,103,355,839.00	42.78	35.51
2.1.7.01.02	Cesantías Parciales	554,813,260.00	70,884,004.00	66,884,004.00	483,929,256.00	487,929,256.00	66,884,004.00	66,884,004.00	0.00	12.06	21.48
SUBTOTAL Disminución de Pasivos		554,813,260.00	70,884,004.00	66,884,004.00	483,929,256.00	487,929,256.00	66,884,004.00	66,884,004.00	0.00	42.47	12.06
2.1.8.01.52	Impuesto Predial Unificado	28,430,000.00	28,287,000.00	28,287,000.00	143,000.00	143,000.00	28,287,000.00	28,287,000.00	0.00	99.50	23.29
2.1.8.04.01	Cuota de fiscalización y auditaje	33,000,000.00	32,873,061.00	32,873,061.00	126,939.00	126,939.00	32,873,061.00	32,873,061.00	0.00	99.62	25.03
SUBTOTAL Gastos por tributos- multas- sanciones e intereses de mora		61,430,000.00	61,160,061.00	61,160,061.00	269,939.00	269,939.00	61,160,061.00	61,160,061.00	0.00	42.53	99.56
TOTAL PROPIOS		55,282,000,000.00	30,463,097,929.00	23,513,107,330.64	24,818,902,071.00	31,768,892,669.36	18,148,384,570.49	18,126,719,020.81	0.00	42.53	32.83
		55,282,000,000.00	30,463,097,929.00	23,513,107,330.64	24,818,902,071.00	31,768,892,669.36	18,148,384,570.49	18,126,719,020.81	5,364,722,760.15		
TOTAL VIG. 2025 Periodo : ENERO a JUNIO		55,282,000,000.00	30,463,097,929.00	23,513,107,330.64	24,818,902,071.00	31,768,892,669.36	18,148,384,570.49	18,126,719,020.81	5,364,722,760.15	42.53	32.83

  
YELISABEL OSPINA GONZALEZ  
Director Técnico Contabilidad y Presupuesto

  
MARTHA HAYDEE CARRILLO SIERRA  
Subgerente Administrativo y Financiero

  
SANDRA HOYOS ACOSTA  
Gerente General

Elaboro: YELISABEL OSPINA GONZALEZ

Imprimio: YOSPINA

CORPORACION SOCIAL DE CUNDINAMARCA  
 Nit.: 899.999.421-7  
 PRESUPUESTO DE INGRESOS  
 EJECUCION PRESUPUESTO INGRESO HACIENDA

VIGENCIA : 2025      MES : 06

ÁREA 9/999/CC  
 P/GRAMA 999999  
 FONDO 1-03000

Fecha: 09/07/2025  
 Hora: 17:20:30  
 Reporte: ING209L  
 Página: 2 de 2

C Ó D I G O	N O M B R E C U E N T A	P R E S U P U E S T O				R E C A U D O			
		INICIAL	ADICIONES	REDUCCIONES	DEFINITIVO	PERIODO	ACUMULADO	POR RECAUDAR	
1.2.05.05.01.10	CRÉDITOS PAZ Y SALVOS - INTERESES	20,000,000	0	0	20,000,000	114,383	1,576,630	18,423,370	7.88
1.2.05.05.01.11	INTERESES DE MORA	850,000,000	0	0	850,000,000	48,338,955	355,385,792	494,614,208	41.81
1.2.05.05.01.12	INTERESES	1,800,000,000	0	0	1,800,000,000	85,856,534	629,661,323	1,170,338,676	34.98
1.2.09	RECUPERACION DE CARTERA - PRESTAMOS	35,646,832,303	0	0	35,646,832,303	1,842,338,620	12,532,614,701	23,114,217,602	35.15
1.2.09.03	DE PERSONAS NATURALES	35,646,832,303	0	0	35,646,832,303	1,842,338,620	12,532,614,701	23,114,217,602	35.15
1.2.09.03.01	CREDITOS DE VIVIENDA - AMORTIZACION	17,000,000,000	0	0	17,000,000,000	666,700,313	5,063,304,118	11,936,695,882	29.78
1.2.09.03.02	CREDITOS ESPECIALES DE VIVIENDA-AMORTIZACION	1,000,000	0	0	1,000,000	0	0	1,000,000	0.00
1.2.09.03.03	CREDITOS ORDINARIOS-AMORTIZACION	6,000,000,000	0	0	6,000,000,000	583,873,924	3,555,052,049	2,444,947,951	59.25
1.2.09.03.04	CREDITOS EDUCATIVOS-AMORTIZACION	200,000,000	0	0	200,000,000	8,364,557	109,186,111	90,813,889	54.59
1.2.09.03.05	CREDITOS CORPOAGIL-AMORTIZACION	38,000,000	0	0	38,000,000	4,204,713	16,642,452	21,357,548	43.79
1.2.09.03.06	CREDITOS VEHICULOS AFILIADOS-AMORTIZACION	180,000,000	0	0	180,000,000	5,761,516	81,579,985	98,420,015	45.32
1.2.09.03.07	CREDITOS CREDICARTERA-AMORTIZACION	230,000,000	0	0	230,000,000	14,339,109	85,536,461	144,463,539	37.18
1.2.09.03.08	CREDITOS HIPOTECARIOS APORTES DPTO -	400,000,000	0	0	400,000,000	37,562,763	250,472,204	149,527,796	62.61
1.2.09.03.09	CREDITOS CREDIFELIZ - AMORTIZACION	11,437,832,303	0	0	11,437,832,303	520,308,148	3,342,722,763	8,095,109,540	29.22
1.2.09.03.10	CREDITOS PAZ Y SALVO - AMORTIZACION	160,000,000	0	0	160,000,000	1,223,557	28,118,558	131,881,442	17.57

  
 YELISABEL OSPINA GONZALEZ  
 Director Técnico Contabilidad y Presupuesto

  
 MARTHA HAYDEE CARRILLO SIERRA  
 Subgerente Administrativo y Financiero

  
 SANDRA HOYOS ACOSTA  
 Gerente General

Elaboro:

CORPORACION SOCIAL DE CUNDINAMARCA  
 Nit: 899.999.421-7  
 PRESUPUESTO DE INGRESOS  
 EJECUCION PRESUPUESTO INGRESO HACIENDA

VIGENCIA : 2025 MES : 06

AREA 99999999  
 PROGRAMA 9999999  
 FONDO 1-03000

Fecha: 09/07/2025  
 Hora: 17:20:30  
 Reporte: ING209L  
 Página: 1 de 2

C Ó D I G O	N O M B R E C U E N T A	P R E S U P U E S T O				R E C A U D O			
		INICIAL	ADICIONES	REDUCCIONES	DEFINITIVO	PERIODO	ACUMULADO	POR RECAUDAR	
1	INGRESOS	50,782,000,000	4,500,000,000	0	55,282,000,000	7,520,747,986	24,798,688,531	30,483,311,468	44.85
1.1	INGRESOS CORRIENTES	385,167,697	0	0	385,167,697	20,574,450	164,601,569	220,566,127	42.73
1.1.02	NO TRIBUTARIOS	385,167,697	0	0	385,167,697	20,574,450	164,601,569	220,566,127	42.73
1.1.02.05	VENTA DE BIENES Y SERVICIOS	385,167,697	0	0	385,167,697	20,574,450	164,601,569	220,566,127	42.73
1.1.02.05.001	VENTAS DE ESTABLECIMIENTOS DE MERCADO	385,167,697	0	0	385,167,697	20,574,450	164,601,569	220,566,127	42.73
1.1.02.05.001.07	SERVICIOS FINANCIEROS Y SERVICIOS CONEXOS-	385,167,697	0	0	385,167,697	20,574,450	164,601,569	220,566,127	42.73
1.2	RECURSOS DE CAPITAL	50,396,832,303	4,500,000,000	0	54,896,832,303	7,500,173,536	24,634,086,962	30,262,745,340	44.87
1.2.02	EXCEDENTES FINANCIEROS	0	4,500,000,000	0	4,500,000,000	4,500,000,000	4,500,000,000	0	100.00
1.2.02.01	ESTABLECIMIENTOS PUBLICOS	0	4,500,000,000	0	4,500,000,000	4,500,000,000	4,500,000,000	0	100.00
1.2.05	RENDIMIENTOS FINANCIEROS	14,750,000,000	0	0	14,750,000,000	1,157,834,916	7,601,472,261	7,148,527,738	51.53
1.2.05.05	INTERESES POR PRÉSTAMOS	14,750,000,000	0	0	14,750,000,000	1,157,834,916	7,601,472,261	7,148,527,738	51.53
1.2.05.05.01	INTERESES LÍNEAS DE CREDITO	7,000,000,000	0	0	7,000,000,000	582,319,237	3,693,729,976	3,306,270,024	52.76
1.2.05.05.01.	INTERESES POR PRÉSTAMOS	7,750,000,000	0	0	7,750,000,000	575,515,679	3,907,742,285	3,842,257,714	50.42
1.2.05.05.01.02	CRÉDITOS ESPECIALES DE VIVIENDA - INTERESES	2,000,000	0	0	2,000,000	0	0	2,000,000	0.00
1.2.05.05.01.03	CRÉDITOS ODINARIO - INTERESES	2,500,000,000	0	0	2,500,000,000	221,442,922	1,481,982,865	1,018,017,135	59.27
1.2.05.05.01.04	CRÉDITOS EDUCATIVOS - INTERESES	35,000,000	0	0	35,000,000	1,596,518	15,771,038	19,228,962	45.06
1.2.05.05.01.05	CRÉDITOS CORPOAGIL - INTERESES	5,000,000	0	0	5,000,000	374,650	1,570,661	3,429,339	31.41
1.2.05.05.01.06	CRÉDITOS VEHICULOS AFILIADOS - INTERESES	50,000,000	0	0	50,000,000	3,556,440	33,854,023	16,145,977	67.70
1.2.05.05.01.07	CRÉDITOS CREDICARTERA - INTERESES	70,000,000	0	0	70,000,000	3,391,865	23,814,950	46,185,050	34.02
1.2.05.05.01.08	CRÉDITOS HIPOTECARIOS APORTES DEL DPTO. -	35,000,000	0	0	35,000,000	14,611,528	102,704,029	-67,704,029	293.44
1.2.05.05.01.09	CRÉDITOS CREDIFELIZ - INTERESES	2,383,000,000	0	0	2,383,000,000	196,231,884	1,261,420,974	1,121,579,026	52.93