

CÓDIGO	NOMBRE CUENTA	PRESUPUESTO				RECAUDO			
		INICIAL	ADICIONES	REDUCCIONES	DEFINITIVO	PERIODO	ACUMULADO	POR RECAUDAR	
1	INGRESOS	50,782,000,000	4,500,000,000	0	55,232,000,000	3,899,187,952	28,697,876,483	26,584,123,516	51.91
1.1	INGRESOS CORRIENTES	385,167,697	0	0	385,167,697	16,664,423	181,265,992	203,901,704	47.06
1.1.02	NO TRIBUTARIOS	385,167,697	0	0	385,167,697	16,664,423	181,265,992	203,901,704	47.06
1.1.02.05	VENTA DE BIENES Y SERVICIOS	385,167,697	0	0	385,167,697	16,664,423	181,265,992	203,901,704	47.06
1.1.02.05.001	VENTAS DE ESTABLECIMIENTOS DE MERCADO	385,167,697	0	0	385,167,697	16,664,423	181,265,992	203,901,704	47.06
1.1.02.05.001.07	SERVICIOS FINANCIEROS Y SERVICIOS CONEXOS-	385,167,697	0	0	385,167,697	16,664,423	181,265,992	203,901,704	47.06
1.2	RECURSOS DE CAPITAL	50,396,832,303	4,500,000,000	0	54,896,832,303	3,882,523,529	28,516,610,491	26,380,221,811	51.94
1.2.02	EXCEDENTES FINANCIEROS	0	4,500,000,000	0	4,500,000,000	0	4,500,000,000	0	100.00
1.2.02.01	ESTABLECIMIENTOS PUBLICOS	0	4,500,000,000	0	4,500,000,000	0	4,500,000,000	0	100.00
1.2.05	RENDIMIENTOS FINANCIEROS	14,750,000,000	0	0	14,750,000,000	1,486,352,314	9,087,824,575	5,662,175,424	61.61
1.2.05.05	INTERESES POR PRÉSTAMOS	14,750,000,000	0	0	14,750,000,000	1,486,352,314	9,087,824,575	5,662,175,424	61.61
1.2.05.05.01	INTERESES LÍNEAS DE CREDITO	7,000,000,000	0	0	7,000,000,000	713,942,410	4,407,672,386	2,592,327,614	62.96
1.2.05.05.01.	INTERESES POR PRÉSTAMOS	7,750,000,000	0	0	7,750,000,000	772,409,904	4,680,152,189	3,069,847,810	60.38
1.2.05.05.01.02	CRÉDITOS ESPECIALES DE VIVIENDA - INTERESES	2,000,000	0	0	2,000,000	0	0	2,000,000	0.00
1.2.05.05.01.03	CRÉDITOS ODINARIO - INTERESES	2,500,000,000	0	0	2,500,000,000	283,825,572	1,765,808,437	734,191,563	70.63
1.2.05.05.01.04	CRÉDITOS EDUCATIVOS - INTERESES	35,000,000	0	0	35,000,000	2,972,978	18,744,016	16,255,984	53.55
1.2.05.05.01.05	CRÉDITOS CORPOAGIL - INTERESES	5,000,000	0	0	5,000,000	324,264	1,894,925	3,105,075	37.89
1.2.05.05.01.06	CRÉDITOS VEHICULOS AFILIADOS - INTERESES	50,000,000	0	0	50,000,000	3,547,566	37,401,589	12,598,411	74.80
1.2.05.05.01.07	CRÉDITOS CREDICARTERA - INTERESES	70,000,000	0	0	70,000,000	4,188,946	28,003,896	41,996,104	40.00
1.2.05.05.01.08	CRÉDITOS HIPOTECARIOS APORTES DEL DPTO -	35,000,000	0	0	35,000,000	16,468,660	119,172,689	-84,172,689	340.49
1.2.05.05.01.09	CRÉDITOS CREDIFELIZ - INTERESES	2,383,000,000	0	0	2,383,000,000	265,488,640	1,526,909,614	856,090,386	64.07


CORPORACION SOCIAL DE CUNDINAMARCA
 Nit.: 899.999.421-7
 PRESUPUESTO DE INGRESOS
 EJECUCION PRESUPUESTO INGRESO HACIENDA

VIGENCIA : 2025 MES : 07

ÁREA 9/999/CC
 P/GRAMA 999999
 FONDO 1-03000

Fecha: 27/08/2025
 Hora: 13:01:14
 Reporte: ING209L
 Página: 2 de 2


C Ó D I G O	N O M B R E C U E N T A	P R E S U P U E S T O				R E C A U D O			
		INICIAL	ADICIONES	REDUCCIONES	DEFINITIVO	PERIODO	ACUMULADO	POR RECAUDAR	
1.2.05.05.01.10	CRÉDITOS PAZ Y SALVOS - INTERESES	20,000,000	0	0	20,000,000	64,063	1,640,693	18,359,307	8.20
1.2.05.05.01.11	INTERESES DE MORA	850,000,000	0	0	850,000,000	50,214,173	405,599,965	444,400,035	47.71
1.2.05.05.01.12	INTERESES	1,800,000,000	0	0	1,800,000,000	145,315,042	774,976,365	1,025,023,634	43.05
1.2.09	RECUPERACION DE CARTERA - PRESTAMOS	35,646,832,303	0	0	35,646,832,303	2,396,171,215	14,928,785,916	20,718,046,387	41.87
1.2.09.03	DE PERSONAS NATURALES	35,646,832,303	0	0	35,646,832,303	2,396,171,215	14,928,785,916	20,718,046,387	41.87
1.2.09.03.01	CREDITOS DE VIVIENDA - AMORTIZACION	17,000,000,000	0	0	17,000,000,000	824,174,381	5,887,478,499	11,112,521,501	34.63
1.2.09.03.02	CREDITOS ESPECIALES DE VIVIENDA-AMORTIZACION	1,000,000	0	0	1,000,000	0	0	1,000,000	0.00
1.2.09.03.03	CREDITOS ORDINARIOS-AMORTIZACION	6,000,000,000	0	0	6,000,000,000	725,528,226	4,280,580,275	1,719,419,725	71.34
1.2.09.03.04	CREDITOS EDUCATIVOS-AMORTIZACION	200,000,000	0	0	200,000,000	16,270,141	125,456,252	74,543,748	62.72
1.2.09.03.05	CREDITOS CORPOAGIL-AMORTIZACION	38,000,000	0	0	38,000,000	3,333,840	19,976,292	18,023,708	52.56
1.2.09.03.06	CREDITOS VEHICULOS AFILIADOS-AMORTIZACION	180,000,000	0	0	180,000,000	35,402,775	116,982,760	63,017,240	64.99
1.2.09.03.07	CREDITOS CREDICARTERA-AMORTIZACION	230,000,000	0	0	230,000,000	41,162,498	126,698,959	103,301,041	55.08
1.2.09.03.08	CREDITOS HIPOTECARIOS APORTES DPTO -	400,000,000	0	0	400,000,000	36,929,041	287,401,245	112,598,755	71.85
1.2.09.03.09	CREDITOS CREDIFELIZ - AMORTIZACION	11,437,832,303	0	0	11,437,832,303	712,208,397	4,054,931,160	7,382,901,143	35.45
1.2.09.03.10	CREDITOS PAZ Y SALVO - AMORTIZACION	160,000,000	0	0	160,000,000	1,161,916	29,280,474	130,719,526	18.30



YELISABEL OSPINA GONZALEZ
 Director Técnico Contabilidad y Presupuesto



MARTHA HAYDEE CARRILLO SIERRA
 Subgerente Administrativo y Financiero



SANDRA HOYOS ACOSTA
 Gerente General

Elabora:

CORPORACION SOCIAL DE CUNDINAMARCA

Nit.: 899.999.421-7

PRESUPUESTO DE GASTOS

VIGENCIA 2025

Reporte PRE225J
Página 1
Fecha 27/08/2025 01:02:44 PM

INFORME DE EJECUCION PRESUPUESTAL PERIODO : ENERO A JULIO

PROPIOS

F-CTA-SCT-OBJ-ORD-SO-RE I-PRG-SPG-PRY-SPY-RE	OBJETO DEL GASTO	APROPIADO	APROPIACION CERTIFICADA	APROPIACION COMPROMETIDA	APROPIACION POR CERTIFIC.	APROPIACION POR COMPROMET.	GIROS PRESUPUEST.	GIROS TESORALES	COMPROMISOS POR GIRAR	% COM.	% GIR
2.1.1.01.01.001.01	Sueldo básico	4,610,784,457.00	2,278,986,653.00	2,278,986,653.00	2,331,797,804.00	2,331,797,804.00	2,277,661,782.00	2,277,661,782.00	1,324,871.00	49.43	49.40
2.1.1.01.01.001.02	Horas extras- dominicales- festivos y recargos	18,000,000.00	0.00	0.00	18,000,000.00	18,000,000.00	0.00	0.00	0.00	0.00	24.70
2.1.1.01.01.001.06	Prima de servicio	206,028,986.00	179,476,015.00	179,476,015.00	26,552,971.00	26,552,971.00	172,534,570.00	172,534,570.00	6,941,445.00	87.11	44.38
2.1.1.01.01.001.07	Bonificación por servicios prestados	141,988,314.00	81,246,722.00	81,246,722.00	60,741,592.00	60,741,592.00	75,459,429.00	75,459,429.00	5,787,293.00	57.22	46.57
2.1.1.01.01.001.08.01	Prima de navidad	480,390,851.00	11,241,821.00	11,241,821.00	469,149,030.00	469,149,030.00	0.00	0.00	11,241,821.00	2.34	37.25
2.1.1.01.01.001.08.02	Prima de vacaciones	331,142,479.00	73,972,713.00	73,972,713.00	257,169,766.00	257,169,766.00	60,280,662.00	60,280,662.00	13,692,051.00	22.34	34.08
2.1.1.01.01.001.09	Prima técnica salarial	41,186,343.00	16,372,934.00	16,372,934.00	24,813,409.00	24,813,409.00	16,372,934.00	16,372,934.00	0.00	39.75	34.89
2.1.1.01.01.001.10	Viáticos de los funcionarios en comisión	16,205,855.00	10,000,000.00	1,640,345.00	6,205,855.00	14,565,510.00	1,640,345.00	1,609,524.00	0.00	10.12	31.79
2.1.1.01.01.002.06	Primas Extraordinarias	328,438,959.00	112,321,596.00	112,321,596.00	216,117,363.00	216,117,363.00	112,242,069.00	112,242,069.00	79,527.00	34.20	32.05
2.1.1.01.02.001	Aportes a la seguridad social en pensiones	601,195,425.00	307,550,061.00	307,550,061.00	293,645,364.00	293,645,364.00	302,349,761.00	302,349,761.00	5,200,300.00	51.16	33.88
2.1.1.01.02.002	Aportes a la seguridad social en salud	424,889,102.00	229,704,653.00	229,704,653.00	195,184,449.00	195,184,449.00	225,634,653.00	225,634,653.00	4,070,000.00	54.06	35.62
2.1.1.01.02.003	Aportes de cesantías	413,994,304.00	265,584,671.00	265,584,671.00	148,409,633.00	148,409,633.00	253,654,751.00	253,654,751.00	11,929,920.00	64.15	37.76
2.1.1.01.02.004	Aportes a cajas de compensación familiar	248,494,526.00	113,496,900.00	113,496,900.00	134,997,626.00	134,997,626.00	111,014,400.00	111,014,400.00	2,482,500.00	45.67	38.29
2.1.1.01.02.005	Aportes generales al sistema de riesgos laborales	37,552,962.00	13,315,200.00	13,315,200.00	24,237,762.00	24,237,762.00	13,069,300.00	13,069,300.00	305,900.00	35.46	38.03
2.1.1.01.02.006	Aportes al ICBF	186,185,739.00	85,128,700.00	85,128,700.00	101,057,039.00	101,057,039.00	83,267,100.00	83,267,100.00	1,861,600.00	45.72	38.48
2.1.1.01.02.007	Aportes al SENA	124,135,476.00	56,759,300.00	56,759,300.00	67,376,176.00	67,376,176.00	55,518,600.00	55,518,600.00	1,240,700.00	45.72	38.87
2.1.1.01.03.001.01	Vacaciones	331,142,479.00	89,999,008.00	89,999,008.00	241,143,471.00	241,143,471.00	89,999,008.00	89,999,008.00	0.00	27.18	38.18
2.1.1.01.03.001.02	Indemnización por vacaciones	100,000,000.00	21,239,550.00	21,239,550.00	78,760,450.00	78,760,450.00	0.00	0.00	21,239,550.00	21.24	36.06
2.1.1.01.03.001.03	Bonificación especial de recreación	55,235,439.00	25,431,818.00	25,431,818.00	29,803,621.00	29,803,621.00	23,762,702.00	23,762,702.00	1,669,116.00	46.04	36.42
SUBTOTAL Gastos de personal		8,696,091,696.00	3,971,828,315.00	3,963,466,660.00	4,725,103,381.00	4,733,523,036.00	3,874,402,066.00	3,874,371,245.00	89,066,594.00	45.57	44.55
2.1.2.01.01.003.03.01	Máquinas para oficina y contabilidad- y sus partes y accesorios	400,000,000.00	0.00	0.00	400,000,000.00	400,000,000.00	0.00	0.00	0.00	0.00	34.60
2.1.2.01.01.003.07.01	Vehículos, automotores, remolques y semiremolques, y sus partes piezas y accesorios	300,000,000.00	300,000,000.00	300,000,000.00	0.00	0.00	0.00	0.00	300,000,000.00	100.00	32.95
2.1.2.02.01.003	Otros bienes transportables (excepto productos metálicos, maquinaria y equipo)	215,301,620.00	138,000,000.00	132,972,863.00	77,561,820.00	82,588,957.00	79,311,631.58	79,311,631.58	53,661,231.42	61.69	33.13
2.1.2.02.02.006	Servicios de alojamiento- servicios de suministro de comidas y bebidas- servicios de	650,000.00	0.00	0.00	650,000.00	650,000.00	0.00	0.00	0.00	0.00	31.69
2.1.2.02.02.006	Servicios de alojamiento- servicios de suministro de comidas y bebidas- servicios de	223,000,000.00	221,500,000.00	121,200,400.70	1,500,000.00	101,799,599.30	111,821,269.70	92,186,541.02	9,379,131.00	54.35	32.46
2.1.2.02.02.006	Servicios de alojamiento- servicios de suministro de comidas y bebidas- servicios de	19,000,000.00	7,000,000.00	486,800.00	12,000,000.00	18,513,200.00	486,800.00	486,800.00	0.00	2.56	31.26
2.1.2.02.02.007	Servicios financieros y servicios conexos- servicios inmobiliarios y servicios de leasing	315,000,000.00	312,092,800.00	300,444,499.91	2,907,200.00	14,555,500.09	149,229,051.84	149,229,051.84	151,215,448.07	95.38	31.88
2.1.2.02.02.007	Servicios financieros y servicios conexos- servicios inmobiliarios y servicios de leasing	770,433,923.00	0.00	0.00	770,433,923.00	770,433,923.00	0.00	0.00	0.00	0.00	30.70
2.1.2.02.02.007	Servicios financieros y servicios conexos- servicios inmobiliarios y servicios de leasing	10,000,000.00	10,000,000.00	0.00	0.00	10,000,000.00	0.00	0.00	0.00	0.00	29.60
2.1.2.02.02.008	Servicios prestados a las empresas y servicios de producción	1,931,000,000.00	1,930,495,833.00	430,495,833.00	504,167.00	1,500,504,167.00	177,175,000.00	177,175,000.00	253,320,833.00	22.29	28.90
2.1.2.02.02.008	Servicios prestados a las empresas y servicios de producción	730,000,000.00	306,521,670.00	306,521,670.00	423,378,330.00	423,378,330.00	140,307,275.00	140,307,275.00	166,314,395.00	42.00	28.57
2.1.2.02.02.008	Servicios prestados a las empresas y servicios de producción	100,000,000.00	100,000,000.00	0.00	0.00	100,000,000.00	0.00	0.00	0.00	0.00	27.65
2.1.2.02.02.008	Servicios prestados a las empresas y servicios de producción	50,000,000.00	50,000,000.00	0.00	0.00	50,000,000.00	0.00	0.00	0.00	0.00	26.79
2.1.2.02.02.008	Servicios prestados a las empresas y servicios de producción	595,119,507.00	599,000,000.00	283,266,821.59	36,119,507.00	311,852,685.41	88,709,336.58	88,709,336.58	194,557,485.01	47.50	26.43
2.1.2.02.02.008	Servicios prestados a las empresas y servicios de producción	599,518,000.00	215,324,953.00	151,853,000.00	184,218,047.00	237,690,000.00	43,687,167.00	43,687,167.00	118,165,833.00	40.51	25.97
2.1.2.02.02.008	Servicios prestados a las empresas y servicios de producción	1,318,000,000.00	1,726,970,249.00	1,000,318,259.00	92,029,751.00	158,681,741.00	797,492,059.00	797,492,059.00	862,826,200.00	91.29	26.48
SUBTOTAL Adquisición de bienes y servicios		7,878,309,260.00	5,877,005,505.00	3,697,660,147.20	2,001,302,745.00	4,180,648,102.60	1,588,213,580.70	1,568,584,862.02	2,109,440,556.50	45.22	20.16

PRESUPUESTO DE GASTOS


INFORME DE EJECUCIÓN PRESUPUESTAL PERIODO : ENERO A JULIO

PROPIOS

F-CTA-SCT-OBJ-CRD-SO-RE I-PRG-SPG-PRY-SPY-RE	OBJETO DEL GASTO	APROPIADO	APROPIACION CERTIFICADA	APROPIACION COMPROMETIDA	APROPIACION POR CERTIFIC.	APROPIACION POR COMPROMET.	GIROS PRESUPUEST.	GIROS TESORALES	COMPROMISOS POR GIRAR	% COM.	% GIR
2.1.3.13.01.001	Sentencias	48,000,000.00	3,000,000.00	2,500,000.00	45,000,000.00	45,500,000.00	2,000,000.00	0.00	500,000.00	5.21	25.86
SUBTOTAL Transferencias corrientes		48,000,000.00	3,000,000.00	2,500,000.00	45,000,000.00	45,500,000.00	2,000,000.00	0.00	500,000.00	46.10	4.17
2.1.5.02.08	Servicios prestados a las empresas y servicios de producción	28,500,000,000.00	21,745,305,194.00	13,478,639,271.00	6,754,694,806.00	15,021,360,729.00	13,290,709,271.00	13,286,209,271.00	187,930,000.00	47.29	26.42
2.1.5.02.08	Servicios prestados a las empresas y servicios de producción	2,200,000,000.00	1,861,574,437.00	1,858,727,437.00	338,425,563.00	341,272,563.00	1,858,727,437.00	1,858,727,437.00	0.00	84.49	27.95
2.1.5.02.08	Servicios prestados a las empresas y servicios de producción	5,200,000,000.00	4,449,323,500.00	4,449,323,500.00	750,676,500.00	750,676,500.00	2,510,323,500.00	2,510,323,500.00	1,939,000,000.00	85.56	28.47
2.1.5.02.08	Servicios prestados a las empresas y servicios de producción	2,000,000,000.00	1,828,140,251.00	1,803,690,350.00	171,859,549.00	186,309,550.00	560,767,305.00	560,767,305.00	1,242,923,045.00	90.18	28.46
2.1.5.02.08	Servicios prestados a las empresas y servicios de producción	142,456,794.00	0.00	0.00	142,456,794.00	142,456,794.00	0.00	0.00	0.00	0.00	27.77
SUBTOTAL Gastos de comercialización y producción		38,042,456,794.00	29,884,343,482.00	21,590,380,558.00	8,158,113,312.00	16,452,076,236.00	18,220,527,513.00	18,216,027,513.00	3,369,853,045.00	53.51	47.90
2.1.7.01.02	Cesantías Parciales	554,813,260.00	83,186,573.00	79,186,573.00	471,626,687.00	475,626,687.00	79,186,573.00	79,186,573.00	0.00	14.27	27.45
SUBTOTAL Disminución de Pasivos		554,813,260.00	83,186,573.00	79,186,573.00	471,626,687.00	475,626,687.00	79,186,573.00	79,186,573.00	0.00	53.12	14.27
2.1.8.01.52	Impuesto Predial Unificado	28,430,000.00	28,287,000.00	28,287,000.00	143,000.00	143,000.00	28,287,000.00	28,287,000.00	0.00	99.50	29.12
2.1.8.04.01	Cuota de fiscalización y auditaje	33,000,000.00	32,873,061.00	32,873,061.00	126,939.00	126,939.00	32,873,061.00	32,873,061.00	0.00	99.62	30.72
SUBTOTAL Gastos por tributos- multas- sanciones e intereses de mora		61,430,000.00	61,160,061.00	61,160,061.00	269,939.00	269,939.00	61,160,061.00	61,160,061.00	0.00	53.17	99.56
TOTAL PROPIOS		55,282,000,000.00	39,880,523,936.00	29,394,355,999.20	15,401,476,064.00	25,887,644,000.80	23,825,495,803.70	23,799,330,254.02	0.00	53.17	43.10
		55,282,000,000.00	39,880,523,936.00	29,394,355,999.20	15,401,476,064.00	25,887,644,000.80	23,825,495,803.70	23,799,330,254.02	5,568,860,195.50		
TOTAL VIG. 2025	Periodo : ENERO a JULIO	55,282,000,000.00	39,880,523,936.00	29,394,355,999.20	15,401,476,064.00	25,887,644,000.80	23,825,495,803.70	23,799,330,254.02	5,568,860,195.50	53.17	43.10


YELISABEL OSPINA GONZALEZ
Director Técnico Contabilidad y Presupuesto


MARTHA HAYDEE CARRILLO SIERRA
Subgerente Administrativo y Financiero


SANDRA HOYOS ACOSTA
Gerente General