

CORPORACION SOCIAL DE CUNDINAMARCA  
Nº.: 899.999.421-7

PRESUPUESTO DE GASTOS

INFORME DE EJECUCIÓN PRESUPUESTAL PERIODO : ENERO A AGOSTO

VIGENCIA 2025  
PROPIOS

Reporte PRE225J  
Página 1  
Fecha 24/11/2025 07:43:22 PM

F-CTA-SCT-Obj-ORD-SO-RE I-PRG-SPG-PRY-SPY-RE	OBJETO DEL GASTO	APROPIADO	APROPIACION CERTIFICADA	APROPIACION COMPROMETIDA	APROPIACION POR CERTIFIC.	APROPIACION POR COMPROMET.	GIROS PRESUPUEST.	GIROS TESORALES	COMPROMISOS POR GIRAR	% COM.	% GIR
2.1.1.01.01.001.01	Sueldo básico	4,610,784,457.00	2,583,543,737.00	2,503,543,737.00	2,027,240,720.00	2,027,240,720.00	2,592,218,266.00	2,582,218,266.00	1,324,271.00	55.02	56.00
2.1.1.01.01.001.02	Horas extras- dominicales- festivos y recargos	18,000,000.00	0.00	0.00	18,000,000.00	18,000,000.00	0.00	0.00	0.00	0.00	28.00
2.1.1.01.01.001.06	Prima de servicio	206,028,986.00	179,476,015.00	179,476,015.00	26,552,971.00	26,552,971.00	172,534,570.00	172,534,570.00	6,941,445.00	87.11	46.58
2.1.1.01.01.001.07	Bonificación por servicios prestados	141,988,314.00	83,910,623.00	83,910,623.00	58,077,691.00	58,077,691.00	78,123,330.00	78,123,330.00	5,787,293.00	59.10	43.69
2.1.1.01.01.001.08.01	Prima de navidad	480,390,851.00	11,241,821.00	11,241,821.00	469,149,030.00	469,149,030.00	0.00	0.00	11,241,821.00	2.34	38.95
2.1.1.01.01.001.08.02	Prima de vacaciones	331,142,479.00	82,812,269.00	82,812,269.00	248,330,210.00	248,330,210.00	69,120,218.00	69,120,218.00	13,692,051.00	25.01	35.93
2.1.1.01.01.001.09	Prima técnica salarial	41,186,343.00	19,119,264.00	19,119,264.00	22,067,079.00	22,067,079.00	19,119,264.00	19,119,264.00	0.00	46.42	37.43
2.1.1.01.01.001.10	Viajeros de los funcionarios en comisión	16,205,855.00	10,000,000.00	2,309,670.00	6,205,855.00	13,896,185.00	2,309,670.00	2,278,849.00	0.00	14.25	34.53
2.1.1.01.01.002.06	Primas Extraordinarias	328,438,959.00	129,155,251.00	129,155,251.00	199,283,708.00	199,283,708.00	129,075,724.00	129,075,724.00	79,527.00	39.32	35.06
2.1.1.01.02.001	Aportes a la seguridad social en pensiones	601,195,425.00	352,857,109.00	352,857,109.00	248,338,316.00	248,338,316.00	347,655,809.00	347,656,809.00	5,200,300.00	58.69	37.34
2.1.1.01.02.002	Aportes a la seguridad social en salud	424,889,102.00	261,798,101.00	261,798,101.00	163,091,001.00	163,091,001.00	257,728,101.00	257,728,101.00	4,070,000.00	61.62	39.46
2.1.1.01.02.003	Aportes de cesantías	413,994,304.00	265,584,671.00	265,584,671.00	148,409,633.00	148,409,633.00	253,654,751.00	253,654,751.00	11,929,720.00	64.15	41.28
2.1.1.01.02.004	Aportes a cajas de compensación familiar	248,494,526.00	128,945,200.00	128,945,200.00	119,549,326.00	119,549,326.00	126,462,700.00	126,462,700.00	2,402,599.00	51.89	42.01
2.1.1.01.02.005	Aportes generales al sistema de riesgos laborales	37,552,962.00	15,555,700.00	15,555,700.00	21,997,262.00	21,997,262.00	15,249,800.00	15,249,800.00	305,900.00	41.42	41.91
2.1.1.01.02.006	Aportes al ICBF	186,185,739.00	96,715,000.00	96,715,000.00	89,470,739.00	89,470,739.00	94,853,400.00	94,853,400.00	1,851,600.00	51.95	42.52
2.1.1.01.02.007	Aportes al SENA	124,135,476.00	64,484,800.00	64,484,800.00	59,650,676.00	59,650,676.00	63,244,100.00	63,244,100.00	1,240,700.00	51.95	42.04
2.1.1.01.03.001.01	Vacaciones	331,142,479.00	92,970,531.00	92,970,531.00	238,171,948.00	238,171,948.00	92,970,531.00	92,970,531.00	0.00	28.09	42.15
2.1.1.01.03.001.02	Indemnización por vacaciones	100,000,000.00	31,091,207.00	31,091,207.00	68,908,793.00	68,908,793.00	9,851,657.00	9,851,657.00	21,239,550.00	31.09	40.37
2.1.1.01.03.001.03	Bonificación especial de recreación	55,235,439.00	26,536,232.00	26,536,232.00	28,699,207.00	28,699,207.00	24,867,116.00	24,867,116.00	1,669,116.00	48.04	40.61
<b>SUBTOTAL Gastos de personal</b>		<b>8,696,991,696.00</b>	<b>4,435,797,531.00</b>	<b>4,428,107,201.00</b>	<b>4,261,194,165.00</b>	<b>4,268,884,495.00</b>	<b>4,339,040,607.00</b>	<b>4,339,009,786.00</b>	<b>29,066,594.00</b>	<b>50.92</b>	<b>49.89</b>
2.1.2.01.01.003.03.01	Maquinas para oficina y contabilidad- y sus partes y accesorios	400,000,000.00	0.00	0.00	400,000,000.00	400,000,000.00	0.00	0.00	0.00	0.00	38.58
2.1.2.01.01.003.07.01	Vehiculos, automotores, remolques y semiremolques; y sus partes piezas y accesorios	300,000,000.00	300,000,000.00	300,000,000.00	0.00	0.00	300,000,000.00	0.00	0.00	100.00	41.51
2.1.2.02.01.003	Otros bienes transportables (excepto productos metalicos, maquinaria y equipo)	215,561,820.00	138,000,000.00	132,972,863.00	77,561,820.00	82,588,957.00	83,337,525.87	83,337,525.87	49,635,372.12	61.69	41.38
2.1.2.02.02.006	Servicios de alojamiento- servicios de suministro de comidas y bebidas- servicios de	650,000.00	0.00	0.00	650,000.00	650,000.00	0.00	0.00	0.00	0.00	39.58
2.1.2.02.02.006	Servicios de alojamiento- servicios de suministro de comidas y bebidas- servicios de	223,000,000.00	221,500,000.00	137,005,071.33	1,500,000.00	85,994,928.67	127,625,940.33	107,991,211.65	9,379,137.00	61.44	40.31
2.1.2.02.02.006	Servicios de alojamiento- servicios de suministro de comidas y bebidas- servicios de	19,000,000.00	7,000,000.00	535,800.00	12,000,000.00	18,464,200.00	535,800.00	535,800.00	0.00	2.32	38.81
2.1.2.02.02.007	Servicios financieros y servicios conexos- servicios inmobiliarios y servicios de leasing	314,998,000.00	312,092,800.00	300,444,499.91	2,905,200.00	14,553,500.09	170,269,051.84	170,269,051.84	130,175,448.07	95.33	37.40
2.1.2.02.02.007	Servicios financieros y servicios conexos- servicios inmobiliarios y servicios de leasing	770,434,923.00	770,433,923.10	0.00	999.90	770,434,923.00	0.00	0.00	0.00	0.00	27.94
2.1.2.02.02.007	Servicios financieros y servicios conexos- servicios inmobiliarios y servicios de leasing	10,000,000.00	10,000,000.00	0.00	0.00	10,000,000.00	0.00	0.00	0.00	0.00	36.55
2.1.2.02.02.008	Servicios prestados a las empresas y servicios de producción	1,931,000,000.00	1,930,495,833.00	1,930,495,833.00	504,167.00	504,167.00	669,130,000.00	669,130,000.00	1,261,355,833.00	99.97	26.52
2.1.2.02.02.008	Servicios prestados a las empresas y servicios de producción	680,000,000.00	306,621,670.00	306,621,670.00	373,378,330.00	373,378,330.00	170,721,730.00	170,721,730.00	135,899,940.00	45.09	36.14
2.1.2.02.02.008	Servicios prestados a las empresas y servicios de producción	100,000,000.00	100,000,000.00	100,000,000.00	0.00	0.00	0.00	0.00	100,000,000.00	100.00	34.97
2.1.2.02.02.008	Servicios prestados a las empresas y servicios de producción	50,000,000.00	50,000,000.00	0.00	0.00	50,000,000.00	0.00	0.00	0.00	0.00	33.89
2.1.2.02.02.008	Servicios prestados a las empresas y servicios de producción	595,119,507.00	559,000,000.00	433,266,821.59	36,119,507.00	161,852,685.41	127,174,724.92	110,605,106.92	306,092,096.67	72.80	33.50
2.1.2.02.02.008	Servicios prestados a las empresas y servicios de producción	399,543,000.00	257,814,953.00	175,177,953.00	141,728,047.00	224,365,047.00	43,687,167.00	43,687,167.00	131,490,786.00	43.84	32.83
2.1.2.02.02.008	Servicios prestados a las empresas y servicios de producción	1,869,000,000.00	1,837,099,611.00	1,732,271,928.00	31,900,389.00	136,728,072.00	969,347,369.00	960,547,369.00	762,924,559.00	92.68	33.38
<b>SUBTOTAL Adquisición de bienes y servicios</b>		<b>7,878,307,250.00</b>	<b>6,800,058,790.10</b>	<b>5,548,792,439.83</b>	<b>1,078,243,459.90</b>	<b>2,329,514,810.17</b>	<b>2,661,829,308.96</b>	<b>2,316,824,962.28</b>	<b>2,986,963,130.87</b>	<b>60.19</b>	<b>33.79</b>

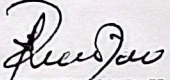
CORPORACION SOCIAL DE CUNDINAMARCA  
 NIT.: 899.999.421-7


PRESUPUESTO DE GASTOS


VIGENCIA 2025

Reporte PRE225J  
 Página 2  
 Fecha 24/11/2025 07:43:23 PM

INFORME DE EJECUCIÓN PRESUPUESTAL PERIODO : ENERO A AGOSTO		PROPIOS									
F-CTA-SCT-OBJ-ORD-SO-RE I-PRG-SPG-PRY-SPY-RE	OBJETO DEL GASTO	APROPIADO	APROPIACION CERTIFICADA	APROPIACION COMPROMETIDA	APROPIACION POR CERTIFIC.	APROPIACION POR COMPROMET.	GIROS PRESUPUEST.	GIROS TESORALES	COMPROMISOS POR GIRAR	% COM.	% GIR
2.1.3.13.01.001	Sentencias	48,000,000.00	3,000,000.00	2,614,000.00	45,000,000.00	45,386,000.00	2,000,000.00	0.00	614,000.00	5.45	32.57
SUBTOTAL Transferencias corrientes		48,000,000.00	3,000,000.00	2,614,000.00	45,000,000.00	45,386,000.00	2,000,000.00	0.00	614,000.00	60.03	4.17
2.1.5.02.08	Servicios prestados a las empresas y servicios de producción	28,500,000,000.00	24,062,867,133.00	16,788,953,926.00	4,437,132,867.00	11,711,046,074.00	16,601,023,926.00	16,601,023,926.00	187,930,000.00	58.91	33.26
2.1.5.02.08	Servicios prestados a las empresas y servicios de producción	2,200,000,000.00	1,869,605,312.00	1,869,605,312.00	330,394,688.00	330,394,688.00	1,869,605,312.00	1,869,605,312.00	0.00	84.96	34.62
2.1.5.02.08	Servicios prestados a las empresas y servicios de producción	5,200,000,000.00	4,449,323,500.00	4,449,323,500.00	750,676,500.00	750,676,500.00	2,522,323,500.00	2,522,323,500.00	1,927,000,000.00	85.56	34.98
2.1.5.02.08	Servicios prestados a las empresas y servicios de producción	2,000,000,000.00	1,846,617,220.00	1,816,490,350.00	153,282,780.00	183,509,650.00	679,904,599.00	679,904,599.00	1,136,585,751.00	90.82	34.95
2.1.5.02.08	Servicios prestados a las empresas y servicios de producción	142,456,794.00	0.00	0.00	142,456,794.00	142,456,794.00	0.00	0.00	0.00	0.00	34.10
SUBTOTAL Gastos de comercialización y producción		38,042,456,794.00	32,228,413,165.00	24,924,373,088.00	5,814,043,629.00	13,118,083,706.00	21,672,857,337.00	21,672,857,337.00	3,251,515,751.00	63.85	56.97
2.1.7.01.02	Cesantías Parciales	554,813,260.00	435,351,222.00	131,351,222.00	119,462,038.00	423,462,038.00	131,351,222.00	131,351,222.00	0.00	23.57	33.85
SUBTOTAL Disminución de Pasivos		554,813,260.00	435,351,222.00	131,351,222.00	119,462,038.00	423,462,038.00	131,351,222.00	131,351,222.00	0.00	63.45	23.67
2.1.8.01.52	Impuesto Predial Unificado	28,430,000.00	28,287,000.00	28,287,000.00	143,000.00	143,000.00	28,287,000.00	28,287,000.00	0.00	99.50	35.38
2.1.8.04.01	Cuota de fiscalización y auditaje	33,000,000.00	32,873,061.00	32,873,061.00	126,939.00	126,939.00	32,873,061.00	32,873,061.00	0.00	99.62	36.84
SUBTOTAL Gastos por tributos- multas- sanciones e intereses de mora		61,430,000.00	61,160,061.00	61,160,061.00	269,939.00	269,939.00	61,160,061.00	61,160,061.00	0.00	63.49	99.55
TOTAL PROPIOS		55,281,999,000.00	43,963,780,769.10	35,096,398,011.83	11,318,218,230.90	20,185,600,988.17	28,868,238,535.96	28,521,203,368.28	0.00	63.49	52.22
		55,281,999,000.00	43,963,780,769.10	35,096,398,011.83	11,318,218,230.90	20,185,600,988.17	28,868,238,535.96	28,521,203,368.28	6,228,159,475.87		
TOTAL VIG. 2025 Período : ENERO a AGOSTO		55,281,999,000.00	43,963,780,769.10	35,096,398,011.83	11,318,218,230.90	20,185,600,988.17	28,868,238,535.96	28,521,203,368.28	6,228,159,475.87	63.49	52.22

  
 YELISABEL OSPINA GONZALEZ  
 Director Técnico Contabilidad y Presupuesto

  
 MARÍA HAYDEE CARRILLO SIERRA  
 Subgerente Administrativo y Financiero

  
 SANDRA HOZOS ACOSTA  
 Gerente General

Elaboro: YELISABEL OSPINA GONZALEZ

Imprimo: YOSPINA

CORPORACION SOCIAL DE CUNDINAMARCA  
 NIT: 899.999.421-7  
 PRESUPUESTO DE INGRESOS  
 EJECUCION PRESUPUESTO INGRESO HACIENDA

VIGENCIA : 2025 MES : 08

ÁREA 9/999/CC  
 P/GRAMA 999999  
 FONDO 1-03000

Fecha: 24/11/2025  
 Hora: 13:40:21  
 Reporte: INC209L  
 Página: 1 de 2

CÓDIGO	NOMBRE CUENTA	PRESUPUESTO				RECAUDO			
		INICIAL	ADICIONES	REDUCCIONES	DEFINITIVO	PERIODO	ACUMULADO	POR RECAUDAR	
1	INGRESOS	50,782,000,000	4,500,000,000	0	55,282,000,000	3,900,593,587	32,598,470,070	22,683,529,329	58.96
1.1	INGRESOS CORRIENTES	385,167,697	0	0	385,167,697	22,253,392	203,519,384	181,648,312	52.83
1.1.02	NO TRIBUTARIOS	385,167,697	0	0	385,167,697	22,253,392	203,519,384	181,648,312	52.83
1.1.02.05	VENTA DE BIENES Y SERVICIOS	385,167,697	0	0	385,167,697	22,253,392	203,519,384	181,648,312	52.83
1.1.02.05.001	VENTAS DE ESTABLECIMIENTOS DE MERCADO	385,167,697	0	0	385,167,697	22,253,392	203,519,384	181,648,312	52.83
1.1.02.05.001.07	SERVICIOS FINANCIEROS Y SERVICIOS CONEXOS-	385,167,697	0	0	385,167,697	22,253,392	203,519,384	181,648,312	52.83
1.2	RECURSOS DE CAPITAL	50,396,832,303	4,500,000,000	0	54,896,832,303	3,878,340,195	32,394,950,686	22,501,851,616	59.01
1.2.02	EXCEDENTES FINANCIEROS	0	4,500,000,000	0	4,500,000,000	0	4,500,000,000	0	100.00
1.2.02.01	ESTABLECIMIENTOS PUBLICOS	0	4,500,000,000	0	4,500,000,000	0	4,500,000,000	0	100.00
1.2.05	RENDIMIENTOS FINANCIEROS	14,750,000,000	0	0	14,750,000,000	1,233,226,475	10,321,051,050	4,428,948,949	69.97
1.2.05.05	INTERESES POR PRÉSTAMOS	14,750,000,000	0	0	14,750,000,000	1,233,226,475	10,321,051,050	4,428,948,949	69.97
1.2.05.05.01	INTERESES LÍNEAS DE CREDITO	7,000,000,000	0	0	7,000,000,000	639,769,681	5,047,462,267	1,952,537,733	72.10
1.2.05.05.01.	INTERESES POR PRÉSTAMOS	7,750,000,000	0	0	7,750,000,000	693,435,594	5,273,588,783	2,476,411,216	68.04
1.2.05.05.01.02	CRÉDITOS ESPECIALES DE VIVIENDA - INTERESES	2,000,000	0	0	2,000,000	0	0	2,000,000	0.00
1.2.05.05.01.03	CRÉDITOS ODINARIO - INTERESES	2,500,000,000	0	0	2,500,000,000	255,859,245	2,021,667,682	478,332,318	80.86
1.2.05.05.01.04	CRÉDITOS EDUCATIVOS - INTERESES	35,000,000	0	0	35,000,000	2,574,842	21,318,858	13,631,142	60.91
1.2.05.05.01.05	CRÉDITOS CORPOAGIL - INTERESES	5,000,000	0	0	5,000,000	558,619	2,453,544	2,546,456	49.07
1.2.05.05.01.06	CRÉDITOS VEHICULOS AFILIADOS - INTERESES	50,000,000	0	0	50,000,000	6,698,607	44,100,196	5,899,804	88.20
1.2.05.05.01.07	CRÉDITOS CREDICARTERA - INTERESES	70,000,000	0	0	70,000,000	3,366,229	31,370,125	38,629,875	44.81
1.2.05.05.01.08	CRÉDITOS HIPOTECARIOS APORTES DEL DPTO. -	35,000,000	0	0	35,000,000	24,693,061	143,865,750	-108,865,750	411.04
1.2.05.05.01.09	CRÉDITOS CREDIFELIZ - INTERESES	2,383,000,000	0	0	2,383,000,000	221,427,137	1,748,336,751	634,663,249	73.36

CORPORACION SOCIAL DE CUNDINAMARCA

NIT.: 699.993.421-7

PRESUPUESTO DE INGRESOS

EJECUCION PRESUPUESTO INGRESO HACIENDA

VIGENCIA : 2025

MES : 08

ÁREA 9/999/CC

PIGRAMA 999999

FONDO 1-03000

Fecha: 24/11/2025

Hora: 19:40:21

Reporte: ING209L

Página: 2 de 2

CÓDIGO	NOMBRE CUENTA	PRESUPUESTO				RECAUDO			
		INICIAL	ADICIONES	REDUCCIONES	DEFINITIVO	PERIODO	ACUMULADO	POR RECAUDAR	
1.2.05.05.01.10	CRÉDITOS PAZ Y SALVOS - INTERESES	20,000,000	0	0	20,000,000	473,413	2,114,106	17,885,894	10.57
1.2.05.05.01.11	INTERESES DE MORA	850,000,000	0	0	850,000,000	77,785,441	483,385,406	366,614,594	56.88
1.2.05.05.01.12	INTERESES	1,800,000,000	0	0	1,800,000,000	0	774,976,365	1,025,023,634	43.05
1.2.09	RECUPERACION DE CARTERA - PRESTAMOS	35,646,832,303	0	0	35,646,832,303	2,645,113,720	17,573,899,636	18,072,932,667	49.30
1.2.09.03	DE PERSONAS NATURALES	35,646,832,303	0	0	35,646,832,303	2,645,113,720	17,573,899,636	18,072,932,667	49.30
1.2.09.03.01	CREDITOS DE VIVIENDA - AMORTIZACION	17,000,000,000	0	0	17,000,000,000	1,194,129,956	7,081,608,455	9,918,391,545	41.65
1.2.09.03.02	CREDITOS ESPECIALES DE VIVIENDA-AMORTIZACION	1,000,000	0	0	1,000,000	0	0	1,000,000	0.00
1.2.09.03.03	CREDITOS ORDINARIOS-AMORTIZACION	6,000,000,000	0	0	6,000,000,000	688,713,373	4,969,293,648	1,030,706,352	82.82
1.2.09.03.04	CREDITOS EDUCATIVOS-AMORTIZACION	200,000,000	0	0	200,000,000	13,115,680	136,571,932	61,428,068	69.28
1.2.09.03.05	CREDITOS CORPOAGIL-AMORTIZACION	38,000,000	0	0	38,000,000	5,255,260	25,231,552	12,768,448	66.39
1.2.09.03.06	CREDITOS VEHICULOS AFILIADOS-AMORTIZACION	180,000,000	0	0	180,000,000	10,958,244	127,941,004	52,058,996	71.07
1.2.09.03.07	CREDITOS CREDICARTERA-AMORTIZACION	230,000,000	0	0	230,000,000	15,810,744	142,509,703	87,490,297	61.96
1.2.09.03.08	CREDITOS HIPOTECARIOS APORTES DPTO -	400,000,000	0	0	400,000,000	40,983,745	328,384,930	71,615,010	82.09
1.2.09.03.09	CREDITOS CREDIFELIZ - AMORTIZACION	11,437,832,303	0	0	11,437,832,303	670,582,878	4,725,514,038	6,712,318,265	41.31
1.2.09.03.10	CREDITOS PAZ Y SALVO - AMORTIZACION	160,000,000	0	0	160,000,000	5,563,840	34,844,314	125,155,686	21.77

YELISABEL OSPINA GONZALEZ  
Director Técnico Contabilidad y Presupuesto

MARTHA HAYDEE CARRILLO SIERRA  
Subgerente Administrativo y Financiero

SANDRA HOYOS ACOSTA  
Gerente General

Elaboro: