

CORPORACION SOCIAL DE CUNDINAMARCA  
N.R.: 899.999.421-7

PRESUPUESTO DE GASTOS

INFORME DE EJECUCIÓN PRESUPUESTAL PERIODO : ENERO A SEPTIEMBRE

VIGENCIA 2025

NO APLICA

Reporte PRE225J

Página 1

Fecha 24/11/2025 07:44:04 PM

F-CTA-SCT-Obj-ORD-SO-RE I-PRG-SPG-PRY-SPY-RE	OBJETO DEL GASTO	APROPIADO	APROPIACION CERTIFICADA	APROPIACION COMPROMETIDA	APROPIACION POR CERTIFIC.	APROPIACION POR COMPROMET.	GIROS PRESUPUEST.	GIROS TESORALES	COMPROMISOS POR GIRAR	% COM.	% GIR
TOTAL NO APLICA		0.00	0.00	0.00	0.00	0.00	0.00	0.00	0.00	0.00	0.00
		0.00	0.00	0.00	0.00	0.00	0.00	0.00	0.00		
2.1.1.01.01.001.01	Sueldo básico	4,610,784,457.00	3,092,388,423.00	3,092,388,423.00	1,518,396,034.00	1,518,396,034.00	3,090,124,432.00	3,089,193,975.00	2,263,991.00	7.07	33.51
2.1.1.01.01.001.02	Horas extras- dominicales- festivos y recargos	18,000,000.00	0.00	0.00	18,000,000.00	18,000,000.00	0.00	0.00	0.00	0.00	22.34
2.1.1.01.01.001.06	Prima de servicio	206,028,986.00	192,200,855.00	192,200,855.00	13,828,131.00	13,828,131.00	184,975,983.00	184,975,983.00	7,224,872.00	93.29	39.20
2.1.1.01.01.001.07	Bonificación por servicios prestados	141,980,314.00	95,051,929.00	95,051,929.00	46,936,385.00	46,936,385.00	89,035,291.00	89,035,291.00	6,016,638.00	66.94	43.90
2.1.1.01.01.001.08.01	Prima de navidad	480,390,851.00	11,412,104.00	11,412,104.00	468,978,747.00	468,978,747.00	0.00	0.00	11,412,104.00	2.38	26.58
2.1.1.01.01.001.08.02	Prima de vacaciones	331,142,479.00	91,264,735.00	91,264,735.00	239,877,744.00	239,877,744.00	77,217,285.00	77,217,285.00	14,047,450.00	27.56	24.69
2.1.1.01.01.001.09	Prima técnica salarial	41,186,343.00	23,091,167.00	23,091,167.00	18,095,176.00	18,095,176.00	23,091,167.00	23,091,167.00	0.00	56.07	37.35
2.1.1.01.01.001.10	Viáticos de los funcionarios en comisión	16,205,855.00	10,000,000.00	3,261,938.00	6,205,855.00	12,943,917.00	3,261,938.00	3,261,938.00	0.00	20.13	35.44
2.1.1.01.01.002.06	Primas Extraordinarias	328,438,959.00	155,698,573.00	155,698,573.00	172,740,386.00	172,740,386.00	155,619,046.00	155,619,046.00	79,527.00	47.41	36.64
2.1.1.01.02.001	Aportes a la seguridad social en pensiones	601,195,425.00	421,345,751.00	421,345,751.00	179,849,674.00	179,849,674.00	416,145,451.00	416,033,770.00	5,200,300.00	70.08	39.60
2.1.1.01.02.002	Aportes a la seguridad social en salud	424,889,102.00	309,844,584.00	309,844,584.00	115,044,518.00	115,044,518.00	305,774,584.00	305,695,503.00	4,070,000.00	72.92	42.20
2.1.1.01.02.003	Aportes de cesantías	413,994,304.00	265,760,441.00	265,760,441.00	148,233,863.00	148,233,863.00	253,654,751.00	253,654,751.00	12,105,690.00	64.19	43.75
2.1.1.01.02.004	Aportes a cajas de compensación familiar	248,494,526.00	152,259,500.00	152,259,500.00	96,235,026.00	96,235,026.00	149,777,000.00	149,739,800.00	2,482,500.00	61.27	44.92
2.1.1.01.02.005	Aportes generales al sistema de riesgos laborales	37,552,962.00	18,980,900.00	18,980,900.00	18,572,062.00	18,572,062.00	18,675,000.00	18,652,400.00	305,900.00	50.54	45.25
2.1.1.01.02.006	Aportes al ICBF	186,185,739.00	114,198,000.00	114,198,000.00	71,987,739.00	71,987,739.00	112,336,400.00	112,308,700.00	1,861,600.00	61.34	46.23
2.1.1.01.02.007	Aportes al SEINA	124,135,476.00	76,140,800.00	76,140,800.00	47,994,676.00	47,994,676.00	74,900,100.00	74,861,600.00	1,240,700.00	61.24	47.03
2.1.1.01.03.001.01	Vacaciones	331,142,479.00	104,908,771.00	104,908,771.00	226,233,708.00	226,233,708.00	104,908,771.00	104,908,771.00	0.00	31.68	46.17
2.1.1.01.03.001.02	Indemnización por vacaciones	100,000,000.00	31,587,689.00	31,587,689.00	68,412,311.00	68,412,311.00	9,851,657.00	9,851,657.00	21,736,032.00	31.59	44.26
2.1.1.01.03.001.03	Bonificación especial de recreación	55,235,439.00	27,633,405.00	27,633,405.00	27,602,034.00	27,602,034.00	25,918,876.00	25,918,876.00	1,714,529.00	50.03	44.40
SUBTOTAL Gastos de personal		8,696,991,696.00	5,193,767,627.00	5,187,029,565.00	3,503,224,069.00	3,509,962,131.00	5,095,267,732.00	5,094,009,692.00	91,761,833.00	59.64	58.59
2.1.2.01.01.003.03.01	Máquinas para oficina y contabilidad- y sus partes y accesorios	400,000,000.00	0.00	0.00	400,000,000.00	400,000,000.00	0.00	0.00	0.00	0.00	42.28
2.1.2.01.01.003.07.01	Vehículos, automotores, remolques y semiremolques; y sus partes piezas y accesorios	300,000,000.00	300,000,000.00	300,000,000.00	0.00	0.00	300,000,000.00	0.00	0.00	100.00	44.90
2.1.2.02.01.003	Otros bienes transportables (excepto productos metálicos, maquinaria y equipo)	215,561,820.00	138,000,000.00	132,972,863.00	77,561,820.00	82,588,957.00	88,476,172.97	88,476,172.97	44,496,690.03	61.69	44.74
2.1.2.02.02.006	Servicios de alojamiento- servicios de suministro de comidas y bebidas- servicios de	650,000.00	0.00	0.00	650,000.00	650,000.00	0.00	0.00	0.00	0.00	42.27
2.1.2.02.02.006	Servicios de alojamiento- servicios de suministro de comidas y bebidas- servicios de	223,000,000.00	221,500,000.00	153,899,735.96	1,500,000.00	69,100,264.04	144,520,604.96	124,895,876.28	9,379,131.00	69.01	43.75
2.1.2.02.02.006	Servicios de alojamiento- servicios de suministro de comidas y bebidas- servicios de	19,000,000.00	7,000,000.00	573,600.00	12,000,000.00	18,426,400.00	573,600.00	535,800.00	0.00	3.02	42.16
2.1.2.02.02.007	Servicios financieros y servicios conexos- servicios inmobiliarios y servicios de leasing	314,998,000.00	312,092,800.00	300,444,499.91	2,905,200.00	14,553,500.09	206,273,675.84	206,273,675.84	94,170,324.07	95.38	43.05
2.1.2.02.02.007	Servicios financieros y servicios conexos- servicios inmobiliarios y servicios de leasing	770,434,923.00	770,433,923.10	0.00	999.90	770,434,923.00	0.00	0.00	0.00	0.00	41.51
2.1.2.02.02.007	Servicios financieros y servicios conexos- servicios inmobiliarios y servicios de leasing	10,000,000.00	10,000,000.00	0.00	0.00	10,000,000.00	0.00	0.00	0.00	0.00	10.00
2.1.2.02.02.008	Servicios prestados a las empresas y servicios de producción	1,931,000,000.00	1,930,495,833.00	1,930,495,833.00	504,167.00	504,167.00	713,991,666.00	713,991,666.00	1,216,504,167.00	99.97	39.97
2.1.2.02.02.008	Servicios prestados a las empresas y servicios de producción	530,000,000.00	309,176,670.00	306,621,670.00	220,823,330.00	223,378,330.00	217,507,015.00	217,507,015.00	89,114,655.00	57.85	40.01
2.1.2.02.02.008	Servicios prestados a las empresas y servicios de producción	100,000,000.00	100,000,000.00	100,000,000.00	0.00	0.00	0.00	0.00	100,000,000.00	100.00	38.76
2.1.2.02.02.008	Servicios prestados a las empresas y servicios de producción	65,000,000.00	64,445,000.00	14,445,000.00	555,000.00	50,555,000.00	0.00	0.00	14,445,000.00	22.22	37.58
2.1.2.02.02.008	Servicios prestados a las empresas y servicios de producción	595,119,507.00	559,000,000.00	433,266,821.59	36,119,507.00	161,852,685.41	146,928,826.88	132,359,208.88	284,337,994.71	72.80	37.21

NOVASUP

CORPORACION SOCIAL DE CUNDINAMARCA

NIT: 999.999.421-7

PRESUPUESTO DE GASTOS


VIGENCIA 2025


Reporte PRE225J


Página 2

Fecha 24/11/2025 07:44:04 PM

INFORME DE EJECUCIÓN PRESUPUESTAL PERIODO : ENERO A SEPTIEMBRE		PROPIOS									
F-CTA-SCT-OBJ-ORD-SO-RE I-PRG-SPG-PRY-SPY-RE	OBJETO DEL GASTO	APROPIADO	APROPIACION CERTIFICADA	APROPIACION COMPROMETIDA	APROPIACION POR CERTIFIC.	APROPIACION POR COMPROMET.	GIROS PRESUPUEST.	GIROS TESORALES	COMPROMISOS POR GIRAR	% COM.	% GIR
2.1.2.02.02.008	Servicios prestados a las empresas y servicios de producción	384,543,000.00	257,814,953.00	217,667,953.00	126,728,047.00	166,875,047.00	88,008,717.00	88,008,717.00	127,657,236.00	56.60	36.80
2.1.2.02.02.008	Servicios prestados a las empresas y servicios de producción	2,019,000,000.00	1,949,699,611.00	1,886,801,290.00	69,300,389.00	132,198,710.00	1,154,597,344.00	1,154,597,344.00	732,203,946.00	93.45	37.37
<b>SUBTOTAL Adquisición de bienes y servicios</b>		<b>7,878,307,250.00</b>	<b>6,929,658,790.10</b>	<b>5,777,189,266.46</b>	<b>948,648,459.90</b>	<b>2,101,117,983.54</b>	<b>3,062,877,622.65</b>	<b>2,726,635,475.97</b>	<b>2,714,311,643.21</b>	<b>66.15</b>	<b>38.88</b>
2.1.3.13.01.001	Sentencias	48,000,000.00	3,000,000.00	2,671,000.00	45,000,000.00	45,329,000.00	2,000,000.00	0.00	671,000.00	5.55	36.47
<b>SUBTOTAL Transferencias corrientes</b>		<b>48,000,000.00</b>	<b>3,000,000.00</b>	<b>2,671,000.00</b>	<b>45,000,000.00</b>	<b>45,329,000.00</b>	<b>2,000,000.00</b>	<b>0.00</b>	<b>671,000.00</b>	<b>65.97</b>	<b>4.17</b>
2.1.5.02.08	Servicios prestados a las empresas y servicios de producción	28,120,000,000.00	27,720,668,004.00	20,803,045,245.00	399,331,996.00	7,316,954,755.00	20,409,715,245.00	20,408,083,378.00	392,330,000.00	73.58	37.42
2.1.5.02.08	Servicios prestados a las empresas y servicios de producción	2,580,000,000.00	2,475,418,812.00	2,475,418,312.00	104,581,188.00	104,581,688.00	1,878,145,812.00	1,878,145,812.00	597,272,500.00	95.95	38.33
2.1.5.02.08	Servicios prestados a las empresas y servicios de producción	5,200,000,000.00	4,779,323,500.00	4,449,323,500.00	420,676,500.00	750,676,500.00	2,522,323,500.00	2,522,323,500.00	1,927,000,000.00	85.56	38.58
2.1.5.02.08	Servicios prestados a las empresas y servicios de producción	2,000,000,000.00	1,846,617,220.00	1,834,031,848.00	153,382,780.00	165,968,152.00	833,647,893.00	833,647,893.00	1,000,383,955.00	91.70	38.66
2.1.5.02.08	Servicios prestados a las empresas y servicios de producción	142,456,794.00	0.00	0.00	142,456,794.00	142,456,794.00	0.00	0.00	0.00	0.00	37.74
<b>SUBTOTAL Gastos de comercialización y producción</b>		<b>38,042,456,794.00</b>	<b>36,822,027,536.00</b>	<b>29,561,818,905.00</b>	<b>1,220,429,258.00</b>	<b>8,480,637,889.00</b>	<b>25,643,832,450.00</b>	<b>25,642,200,583.00</b>	<b>3,917,955,455.00</b>	<b>74.14</b>	<b>67.41</b>
2.1.7.01.02	Cesantías Parciales	554,813,260.00	456,143,630.00	452,143,630.00	98,669,630.00	102,669,630.00	452,143,630.00	452,143,630.00	0.00	81.49	38.76
<b>SUBTOTAL Disminución de Pasivos</b>		<b>554,813,260.00</b>	<b>456,143,630.00</b>	<b>452,143,630.00</b>	<b>98,669,630.00</b>	<b>102,669,630.00</b>	<b>452,143,630.00</b>	<b>452,143,630.00</b>	<b>0.00</b>	<b>74.21</b>	<b>81.49</b>
2.1.8.01.52	Impuesto Predial Unificado	28,430,000.00	28,287,000.00	28,287,000.00	143,000.00	143,000.00	28,287,000.00	28,287,000.00	0.00	99.50	10.14
2.1.8.04.01	Cuota de fiscalización y auditaje	33,000,000.00	32,873,061.00	32,873,061.00	126,939.00	126,939.00	32,873,061.00	32,873,061.00	0.00	99.62	41.46
<b>SUBTOTAL Gastos por tributos- multas- sanciones e intereses de mora</b>		<b>61,430,000.00</b>	<b>61,160,061.00</b>	<b>61,160,061.00</b>	<b>269,939.00</b>	<b>269,939.00</b>	<b>61,160,061.00</b>	<b>61,160,061.00</b>	<b>0.00</b>	<b>74.24</b>	<b>99.56</b>
<b>TOTAL PROPIOS</b>		<b>55,281,999,000.00</b>	<b>49,465,757,644.10</b>	<b>41,042,012,427.46</b>	<b>5,816,241,355.90</b>	<b>14,239,986,572.54</b>	<b>34,317,281,495.65</b>	<b>33,976,149,441.97</b>	<b>6,724,730,931.81</b>	<b>74.24</b>	<b>62.08</b>
<b>TOTAL VIG. 2025 Período : ENERO a SEPTIEMBRE</b>		<b>55,281,999,000.00</b>	<b>49,465,757,644.10</b>	<b>41,042,012,427.46</b>	<b>5,816,241,355.90</b>	<b>14,239,986,572.54</b>	<b>34,317,281,495.65</b>	<b>33,976,149,441.97</b>	<b>6,724,730,931.81</b>	<b>74.24</b>	<b>62.08</b>

  
 YELISABEL OSPINA GONZALEZ  
 Director Técnico Contabilidad y Presupuesto

  
 MARTHA HAYDEE CARRILLO SIERRA  
 Subgerente Administrativo y Financiero

  
 SANDRA HOYOS ACOSTA  
 Gerente General

Imprimo: YOSPINA

Elaboro: YELISABEL OSPINA GONZALEZ

CORPORACION SOCIAL DE CUNDINAMARCA

Nit.: 899.999.421-7

PRESUPUESTO DE INGRESOS

EJECUCION PRESUPUESTO INGRESO HACIENDA

VIGENCIA : 2025

MES : 09

ÁREA 9/999/CC

P/GRAMA 9999229

FONDO 1-03000

Fecha: 24/11/2025

Hora: 19:41:09

Reporte: ING209L

Página: 1 de 2

CÓDIGO	NOMBRE CUENTA	PRESUPUESTO				RECAUDO			
		INICIAL	ADICIONES	REDUCCIONES	DEFINITIVO	PERIODO	ACUMULADO	POR RECAUDAR	
1	INGRESOS	50,782,000,000	4,500,000,000	0	55,282,000,000	4,000,163,086	36,598,633,156	18,683,366,843	66.20
1.1	INGRESOS CORRIENTES	385,167,697	0	0	385,167,697	106,398,270	309,917,654	75,250,042	80.46
1.1.02	NO TRIBUTARIOS	385,167,697	0	0	385,167,697	106,398,270	309,917,654	75,250,042	80.46
1.1.02.05	VENTA DE BIENES Y SERVICIOS	385,167,697	0	0	385,167,697	106,398,270	309,917,654	75,250,042	80.46
1.1.02.05.001	VENTAS DE ESTABLECIMIENTOS DE MERCADO	385,167,697	0	0	385,167,697	106,398,270	309,917,654	75,250,042	80.46
1.1.02.05.001.07	SERVICIOS FINANCIEROS Y SERVICIOS CONEXOS-	385,167,697	0	0	385,167,697	106,398,270	309,917,654	75,250,042	80.46
1.2	RECURSOS DE CAPITAL	50,396,832,303	4,500,000,000	0	54,896,832,303	3,893,764,816	36,288,715,502	18,603,116,800	66.10
1.2.02	EXCEDENTES FINANCIEROS	0	4,500,000,000	0	4,500,000,000	0	4,500,000,000	0	100.00
1.2.02.01	ESTABLECIMIENTOS PUBLICOS	0	4,500,000,000	0	4,500,000,000	0	4,500,000,000	0	100.00
1.2.05	RENDIMIENTOS FINANCIEROS	14,750,000,000	0	0	14,750,000,000	1,369,639,564	11,690,690,614	3,059,309,385	79.25
1.2.05.05	INTERESES POR PRÉSTAMOS	14,750,000,000	0	0	14,750,000,000	1,369,639,564	11,690,690,614	3,059,309,385	79.25
1.2.05.05.01	INTERESES LÍNEAS DE CREDITO	7,000,000,000	0	0	7,000,000,000	711,563,710	5,739,025,977	1,240,974,023	82.27
1.2.05.05.01.	INTERESES POR PRÉSTAMOS	7,750,000,000	0	0	7,750,000,000	658,075,854	5,931,664,637	1,818,335,362	76.53
1.2.05.05.01.02	CRÉDITOS ESPECIALES DE VIVIENDA - INTERESES	2,000,000	0	0	2,000,000	0	0	2,000,000	0.00
1.2.05.05.01.03	CRÉDITOS ODINARIO - INTERESES	2,500,000,000	0	0	2,500,000,000	248,691,304	2,270,358,983	229,641,014	90.81
1.2.05.05.01.04	CRÉDITOS EDUCATIVOS - INTERESES	35,000,000	0	0	35,000,000	2,850,573	24,169,431	10,830,569	69.05
1.2.05.05.01.05	CRÉDITOS CORPOAGIL - INTERESES	5,000,000	0	0	5,000,000	460,789	2,914,333	2,085,667	58.28
1.2.05.05.01.06	CRÉDITOS VEHICULOS AFILIADOS - INTERESES	50,000,000	0	0	50,000,000	3,611,307	47,711,503	2,288,497	95.42
1.2.05.05.01.07	CRÉDITOS CREDICARTERA - INTERESES	70,000,000	0	0	70,000,000	6,367,157	37,737,282	32,262,718	53.91
1.2.05.05.01.08	CRÉDITOS HIPOTECARIOS APORTES DEL DPTO. -	35,000,000	0	0	35,000,000	47,042,452	190,908,202	-155,908,202	545.45
1.2.05.05.01.09	CRÉDITOS CREDIFELIZ - INTERESES	2,383,000,000	0	0	2,383,000,000	232,526,563	1,980,863,314	402,136,686	83.12

CÓDIGO	NOMBRE CUENTA	PRESUPUESTO				RECAUDO			
		INICIAL	ADICIONES	REDUCCIONES	DEFINITIVO	PERIODO	ACUMULADO	POR RECAUDAR	
1.2.05.05.01.10	CRÉDITOS PAZ Y SALVOS - INTERESES	20,000,000	0	0	20,000,000	401,299	2,515,405	17,484,595	12.57
1.2.05.05.01.11	INTERESES DE MORA	850,000,000	0	0	850,000,000	92,825,245	576,210,651	273,769,349	67.78
1.2.05.05.01.12	INTERESES	1,800,000,000	0	0	1,800,000,000	23,299,165	798,275,530	1,001,724,469	44.34
1.2.09	RECUPERACION DE CARTERA - PRESTAMOS	35,646,832,303	0	0	35,646,832,303	2,524,125,252	20,098,024,888	15,548,807,415	56.38
1.2.09.03	DE PERSONAS NATURALES	35,646,832,303	0	0	35,646,832,303	2,524,125,252	20,098,024,888	15,548,807,415	56.38
1.2.09.03.01	CREDITOS DE VIVIENDA - AMORTIZACION	17,000,000,000	0	0	17,000,000,000	1,001,054,449	8,082,662,904	8,917,337,096	47.54
1.2.09.03.02	CREDITOS ESPECIALES DE VIVIENDA-AMORTIZACION	1,000,000	0	0	1,000,000	0	0	1,000,000	0.00
1.2.09.03.03	CREDITOS ORDINARIOS-AMORTIZACION	6,000,000,000	0	0	6,000,000,000	652,843,281	5,622,136,929	377,863,071	93.70
1.2.09.03.04	CREDITOS EDUCATIVOS-AMORTIZACION	200,000,000	0	0	200,000,000	13,262,216	151,834,148	48,165,852	75.91
1.2.09.03.05	CREDITOS CORPOAGIL-AMORTIZACION	38,000,000	0	0	38,000,000	3,436,454	28,668,006	9,331,994	75.44
1.2.09.03.06	CREDITOS VEHICULOS AFILIADOS-AMORTIZACION	180,000,000	0	0	180,000,000	6,211,486	134,152,490	45,847,510	74.52
1.2.09.03.07	CREDITOS CREDICARTERA-AMORTIZACION	230,000,000	0	0	230,000,000	36,398,997	178,908,700	51,091,300	77.78
1.2.09.03.08	CREDITOS HIPOTECARIOS APORTES DPTO -	400,000,000	0	0	400,000,000	140,095,723	468,480,713	-68,460,713	117.12
1.2.09.03.09	CREDITOS CREDIFELIZ - AMORTIZACION	11,437,832,303	0	0	11,437,832,303	664,694,717	5,390,208,755	6,047,623,548	47.12
1.2.09.03.10	CREDITOS PAZ Y SALVO - AMORTIZACION	160,000,000	0	0	160,000,000	6,127,929	40,972,243	119,027,757	25.60

YELISABEL OSPINA GONZALEZ  
 Director Técnico Contabilidad y Presupuesto

MARTHA HAYDEE CARRILLO SIERRA  
 Subgerente Administrativo y Financiero

SANDRA HOYOS ACOSTA  
 Gerente General

Elaboro: