



# Informe

## Austeridad en el Gasto


### Trimestre IV 2025

Febrero 12 de 2026



Gobernación de  
**Cundinamarca**



 <p><b>CSC</b> CORPORACIÓN SOCIAL DE CUNDINAMARCA</p>	<p><b>Proceso de Apoyo Gestión de la Información</b></p>	<p><b>Código: CSC-GI-FR-17</b></p>
		<p><b>Versión: 02</b></p>
	<p><b>Informe Austeridad en el Gasto Trimestre IV 2025</b></p>	<p><b>Fecha: mayo 25 del 2023</b></p>
		<p><b>Página: 2 de 16</b></p>

## TABLA DE CONTENIDO

1.	INTRODUCCIÓN.....	3
2.	OBJETIVO .....	3
3.	DESARROLLO DEL INFORME .....	4
4.	CONCLUSIONES.....	14
5.	RECOMENDACIONES .....	15
6.	ELABORACIÓN Y APROBACIÓN .....	16
7.	ANEXOS.....	16



SC7242-1



**Gobernación de  
Cundinamarca**

**Sede Administrativa**  
Calle 39A # 18-05 Bogotá D.C. | Torre de Beneficencia - Plazoleta de la Paz  
Código Postal: 111321 - Tel. 601 5140291

**Sede Gobernación**

 Corporación Social de Cundinamarca  
 @corporacionsocialcundinamarca  
 @csc\_corsocun  www.csc.gov.co

	<b>Proceso de Apoyo Gestión de la Información</b>	Código: CSC-GI-FR-17
		Versión: 02
	<b>Informe Austeridad en el Gasto Trimestre IV 2025</b>	Fecha: mayo 25 del 2023
		Página: 3 de 16

## 1. INTRODUCCIÓN

El presente informe de austeridad en el gasto de la Corporación Social de Cundinamarca contiene el análisis de la ejecución presupuestal correspondiente al cuarto trimestre (Q4) de la vigencia 2025, incorporando un comparativo frente a los trimestres anteriores de la misma vigencia, con el fin de identificar variaciones relevantes en los principales rubros de funcionamiento.

El informe se elabora en cumplimiento de las disposiciones normativas aplicables en materia de austeridad del gasto público para las entidades del orden departamental, así como en el marco de las funciones de seguimiento y evaluación independiente asignadas a la Oficina de Control Interno.

El análisis se realiza con base en la información presupuestal suministrada por la Subgerencia Administrativa y Financiera y demás dependencias responsables, tomando como referencia las apropiaciones aprobadas para la vigencia 2025 y los reportes de ejecución trimestral.

El ejercicio de seguimiento se circunscribe a la revisión comparativa de la ejecución presupuestal reportada, con el propósito de identificar incrementos, disminuciones y comportamientos atípicos en los rubros evaluados. El análisis se realiza sobre la información suministrada por las dependencias responsables, sin que ello implique validación de la razonabilidad, necesidad o legalidad individual del gasto más allá de su registro y ejecución presupuestal.

En este sentido, el presente documento no constituye una auditoría financiera ni un pronunciamiento sobre la legalidad de cada erogación, sino un ejercicio de seguimiento orientado a fortalecer los mecanismos de control interno y apoyar la toma de decisiones en materia de gestión del gasto público.

## 2. OBJETIVO

Dar cumplimiento con lo establecido en la Circular No. 02 del 29 de marzo de 2004, el artículo 22 del Decreto 1737 de 1998, los Decretos 0026 de 1998, 2209 de 1998 y 959 de 1999, así como en los Decretos Departamentales No. 130 y 294 de 2016, que regulan las medidas de austeridad en el gasto público aplicables a las entidades del orden departamental, y en el Decreto 341 del 20 de diciembre de 2023, mediante el cual se liquida el presupuesto general de rentas, recursos de capital y apropiaciones del Departamento de Cundinamarca para la vigencia fiscal 2025.

En este marco, presentar el informe correspondiente al cuarto trimestre (Q4) de la vigencia 2025, orientado al análisis del comportamiento de los gastos asociados a los rubros de gastos de personal, gastos generales, transferencias corrientes, comercialización y producción, peajes, así como la asignación y uso de servicios de telefonía fija, telefonía celular e internet.



### 3. DESARROLLO DEL INFORME

A continuación, se presentará el detalle del análisis de gasto para el periodo octubre-diciembre 2025.

#### 3.1 GASTOS DE PERSONAL

Imagen 1. Gastos de personal periodo Julio a septiembre 2025 (valores expresados en \$ pesos)

F-CTA-SCT-OBJ-ORD-SO-RE I-PRG-SPG-FRY-SPY-RE	OBJETO DEL GASTO	APROPIADO	APROPACION CERTIFICADA	APROPACION COMPROMETIDA	APROPACION POR CERTIFIC.	APROPACION POR COMPROMET.	GIROS PRESUPUEST.	GIROS TESORALES	COMPROMISOS POR GIRAR	% COM.	% GIR
F-001-001-000-000-01	SUELDO PERSONAL DE NOMINA	0.00	1,130,153.393.00	1,130,153.393.00	-1,130,153.393.00	-1,130,153.393.00	1,129,214.273.00	1,128,283.816.00	939,120.00	0.00	0.00
F-001-001-002-000-00-01	INDEMNIZACION DE VACACIONES	0.00	12,323.295.00	12,323.295.00	-12,323.295.00	-12,323.295.00	9,851.657.00	9,851.657.00	2,471.638.00	0.00	0.00
F-001-001-004-000-00-01	PRIMA TECNICA	0.00	9,045.362.00	9,045.362.00	-9,045.362.00	-9,045.362.00	9,045.362.00	9,045.362.00	0.00	0.00	0.00
F-001-001-005-000-00-01	VACACIONES	0.00	28,646.229.00	28,646.229.00	-28,646.229.00	-28,646.229.00	28,646.229.00	28,646.229.00	0.00	0.00	0.00
F-001-002-002-000-00-01	SOBRESUELDO 20%	0.00	59,334.496.00	59,334.496.00	-59,334.496.00	-59,334.496.00	59,334.496.00	59,334.496.00	0.00	0.00	0.00
F-001-002-003-000-00-01	PRIMA ANUAL DE SERVICIOS	0.00	13,553.135.00	13,553.135.00	-13,553.135.00	-13,553.135.00	12,441.413.00	12,441.413.00	1,111.722.00	0.00	0.00
F-001-002-006-000-00-01	BONIFICACION POR SERVICIOS PRESTADOS	0.00	19,766.543.00	19,766.543.00	-19,766.543.00	-19,766.543.00	18,738.209.00	18,738.209.00	1,028.334.00	0.00	0.00
F-001-002-008-000-00-01	PRIMA DE NAVIDAD	0.00	27,852.256.00	27,852.256.00	-27,852.256.00	-27,852.256.00	26,302.395.00	26,302.395.00	1,549.861.00	0.00	0.00
F-001-002-009-000-00-01	PRIMA DE NAVIDAD	0.00	190,381.00	190,381.00	-190,381.00	-190,381.00	0.00	0.00	190,381.00	0.00	0.00
F-001-002-017-000-00-01	BONIFICACION POR RECREACION	0.00	3,410.169.00	3,410.169.00	-3,410.169.00	-3,410.169.00	3,211.949.00	3,211.949.00	198,220.00	0.00	0.00
F-001-003-003-000-00-01	REMUNERACION SERVICIOS TECNICOS	10,000,000.00	226,681.612.00	252,027.179.00	-216,681.612.00	-242,027.179.00	581,733.000.00	581,733.000.00	-329,750.821.00	****	****
F-001-004-003-000-00-01	APORTE PREVISION SOCIAL-SERVICIO MEDICO	0.00	117,266.140.00	117,266.140.00	-117,266.140.00	-117,266.140.00	117,166.240.00	117,007.159.00	99,900.00	0.00	0.00
F-001-004-004-000-00-01	APORTE PREVISION SOCIAL-PENSIONES	0.00	150,011.907.00	150,011.907.00	-150,011.907.00	-150,011.907.00	149,884.107.00	149,877.426.00	127,800.00	0.00	0.00
F-001-004-005-000-00-01	CESANTIAS E INTERESES-FONDOS PRIVADOS	0.00	194,949.00	194,949.00	-194,949.00	-194,949.00	0.00	0.00	194,949.00	0.00	0.00
F-001-005-001-000-00-01	SERVICIO NACIONAL DE APRENDIZAJE SENA	0.00	26,740.400.00	26,740.400.00	-26,740.400.00	-26,740.400.00	26,644.400.00	26,625.900.00	96,000.00	0.00	0.00
F-001-005-002-000-00-01	INSTITUTO COLOMBIANO DE BIENESTAR FAMILIA	0.00	40,105.900.00	40,105.900.00	-40,105.900.00	-40,105.900.00	39,962.400.00	39,934.300.00	143,900.00	0.00	0.00
F-001-005-003-000-00-01	APORTE A LA CAJA DE COMPENSACION FAMILIAR	0.00	53,477.300.00	53,477.300.00	-53,477.300.00	-53,477.300.00	53,285.400.00	53,248.200.00	191,900.00	0.00	0.00
F-001-005-006-000-00-01	FONDO DEPARTAMENTAL DE CESANTIAS	0.00	385,259.626.00	385,259.626.00	-385,259.626.00	-385,259.626.00	385,259.626.00	385,259.626.00	0.00	0.00	0.00
F-001-005-009-000-00-01	APORTE PREVISION SOCIAL-ATEP	0.00	7,761.100.00	7,761.100.00	-7,761.100.00	-7,761.100.00	7,757.000.00	7,734.400.00	4,100.00	0.00	0.00
<b>TOTAL GASTOS DE PERSONAL</b>		<b>10,000,000.00</b>	<b>2,311,774.193.00</b>	<b>2,337,119.760.00</b>	<b>-2,301,774.193.00</b>	<b>-2,327,119.760.00</b>	<b>2,658,477.756.00</b>	<b>2,657,250.537.00</b>	<b>-321,357.996.00</b>	<b>***</b>	<b>***</b>

Fuente: Información suministrada por el área de Contabilidad y Presupuesto

Imagen 2. Gastos de personal periodo octubre a diciembre 2025 (valores expresados en \$ pesos)

F-CTA-SCT-OBJ-ORD-SO-RE I-PRG-SPG-FRY-SPY-RE	OBJETO DEL GASTO	APROPIADO	APROPACION CERTIFICADA	APROPACION COMPROMETIDA	APROPACION POR CERTIFIC.	APROPACION POR COMPROMET.	GIROS PRESUPUEST.	GIROS TESORALES	COMPROMISOS POR GIRAR	% COM.	% GIR	
F-001-001-000-000-00-01	SUELDO PERSONAL DE NOMINA	0.00	1,023,086.375.00	1,023,086.375.00	-1,023,086.375.00	-1,023,086.375.00	1,025,350.366.00	1,024,687.390.00	-2,263.091.00	0.00	0.00	
F-001-001-002-000-00-01	INDEMNIZACION DE VACACIONES	0.00	60,928.773.00	60,928.773.00	-60,928.773.00	-60,928.773.00	62,664.805.00	62,664.805.00	-21,736.032.00	0.00	0.00	
F-001-001-004-000-00-01	PRIMA TECNICA	0.00	7,656.516.00	7,656.516.00	-7,656.516.00	-7,656.516.00	7,656.516.00	7,656.516.00	0.00	0.00	0.00	
F-001-001-005-000-00-01	VACACIONES	0.00	93,744.343.00	93,744.343.00	-93,744.343.00	-93,744.343.00	93,744.343.00	93,744.343.00	0.00	0.00	0.00	
F-001-002-002-000-00-01	SOBRESUELDO 20%	0.00	42,698.003.00	42,698.003.00	-42,698.003.00	-42,698.003.00	42,777.530.00	42,777.530.00	-79,527.00	0.00	0.00	
F-001-002-003-000-00-01	PRIMA ANUAL DE SERVICIOS	0.00	7,831.453.00	7,831.453.00	-7,831.453.00	-7,831.453.00	15,056.325.00	14,523.917.00	-7,224.872.00	0.00	0.00	
F-001-002-006-000-00-01	BONIFICACION POR SERVICIOS PRESTADOS	0.00	22,686.552.00	22,686.552.00	-22,686.552.00	-22,686.552.00	28,703.190.00	28,014.898.00	-6,016.638.00	0.00	0.00	
F-001-002-008-000-00-01	PRIMA DE NAVIDAD	0.00	100,227.005.00	100,227.005.00	-100,227.005.00	-100,227.005.00	114,274.455.00	113,260.009.00	-14,047.456.00	0.00	0.00	
F-001-002-009-000-00-01	PRIMA DE NAVIDAD	0.00	391,408.823.00	391,408.823.00	-391,408.823.00	-391,408.823.00	402,820.927.00	400,749.298.00	-11,412.104.00	0.00	0.00	
F-001-002-017-000-00-01	BONIFICACION POR RECREACION	0.00	10,843.096.00	10,843.096.00	-10,843.096.00	-10,843.096.00	12,551.625.00	12,425.738.00	-1,714.529.00	0.00	0.00	
F-001-003-003-000-00-01	REMUNERACION SERVICIOS TECNICOS	60,000,000.00	-8,330.839.00	54,558.482.00	68,330.839.00	68,330.839.00	5,441.518.00	786,762.428.00	761,810.877.00	-732,203.946.00	90.93	***
F-001-004-003-000-00-01	APORTE PREVISION SOCIAL-SERVICIO MEDICO	0.00	95,868.943.00	95,868.943.00	-95,868.943.00	-95,868.943.00	99,938.943.00	99,938.943.00	-4,070.000.00	0.00	0.00	
F-001-004-004-000-00-01	APORTE PREVISION SOCIAL-PENSIONES	0.00	135,131.943.00	135,131.943.00	-135,131.943.00	-135,131.943.00	140,332.243.00	140,332.243.00	-5,200.300.00	0.00	0.00	
F-001-004-005-000-00-01	CESANTIAS E INTERESES-FONDOS PRIVADOS	0.00	34,595.209.00	34,595.209.00	-34,595.209.00	-34,595.209.00	46,700.899.00	44,415.939.00	-12,105.690.00	0.00	0.00	
F-001-005-001-000-00-01	SERVICIO NACIONAL DE APRENDIZAJE SENA	0.00	26,965.700.00	26,965.700.00	-26,965.700.00	-26,965.700.00	28,206.400.00	28,206.400.00	-1,240.700.00	0.00	0.00	
F-001-005-002-000-00-01	INSTITUTO COLOMBIANO DE BIENESTAR FAMILIA	0.00	40,443.200.00	40,443.200.00	-40,443.200.00	-40,443.200.00	42,304.800.00	42,304.800.00	-1,861.600.00	0.00	0.00	
F-001-005-003-000-00-01	APORTE A LA CAJA DE COMPENSACION FAMILIAR	0.00	53,923.400.00	53,923.400.00	-53,923.400.00	-53,923.400.00	56,405.900.00	56,405.900.00	-2,482.500.00	0.00	0.00	
F-001-005-006-000-00-01	FONDO DEPARTAMENTAL DE CESANTIAS	0.00	48,836.837.00	48,836.837.00	-48,836.837.00	-48,836.837.00	48,836.837.00	48,836.837.00	0.00	0.00	0.00	
F-001-005-009-000-00-01	APORTE PREVISION SOCIAL-ATEP	0.00	7,056.700.00	7,056.700.00	-7,056.700.00	-7,056.700.00	7,362.600.00	7,362.600.00	-305.900.00	0.00	0.00	
<b>TOTAL GASTOS DE PERSONAL</b>		<b>60,000,000.00</b>	<b>2,191,593.032.00</b>	<b>2,258,491.353.00</b>	<b>-2,131,593.032.00</b>	<b>-2,198,491.353.00</b>	<b>3,082,457.132.00</b>	<b>3,048,701.691.00</b>	<b>823,965.779.00</b>	<b>***</b>	<b>***</b>	

Fuente: Información suministrada por el área de Contabilidad y Presupuesto

Como se evidencia en la *imagen 2*, la ejecución presupuestal del Q4 para el concepto de "Gastos de personal" no indica el cumplimiento expresado en % tal como se ha relacionado desde el informe comparativo para el periodo Q2 2025.

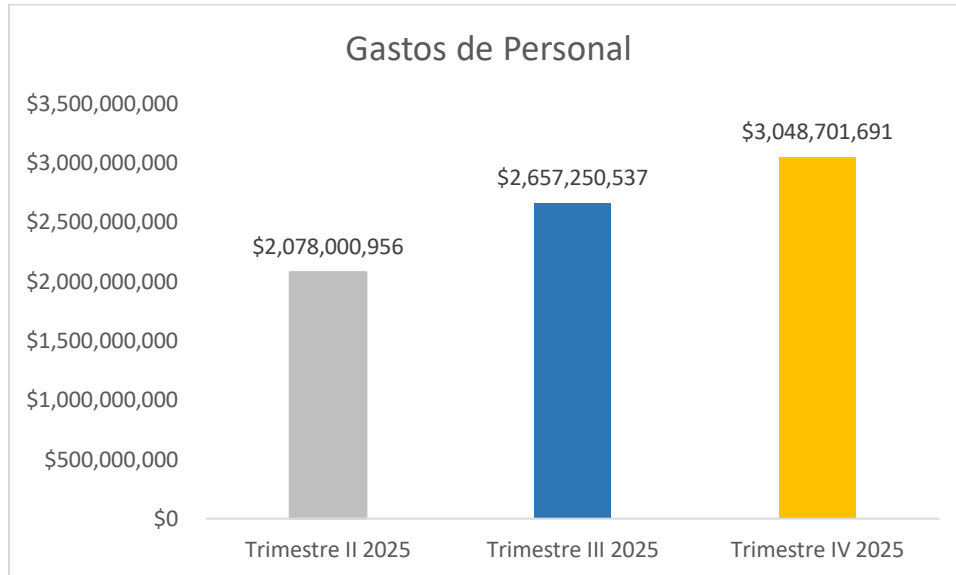
Respecto a la apropiación certificada aprobada en el Q4 2025 (\$2.191.593.032) presenta una diferencia de \$ 823.965.779 en incremento equivalente al 28,11%, generando la sobre ejecución del presupuesto para el periodo Q4, pues la ejecución final fue de (\$3.048.701.691,00).

Este incremento en el gasto de personal fue compartido por la subgerencia administrativa y financiera, la cual no comparte información adicional que soporte dichos incrementos.

A continuación, se presenta en gráfica el comportamiento de rubros para el gasto de personal.



Gráfica 1. Comparativo de gastos de personal Q2 2025 vs Q3 2025 vs Q4 2025 (valores expresados en \$ pesos)



Fuente: Elaboración propia con la información compartida por parte de La subgerencia administrativa y financiera

### Comparativo año 2025

Tabla 1. Comparativo Gastos totales año 2025

Gastos de Personal	
Trimestre I 2025	\$ 1.962.268.056
Trimestre II 2025	\$ 2.078.000.956
Trimestre III 2025	\$ 2.657.250.537
Trimestre IV 2025	\$ 3.048.701.691
<b>Total gasto año 2025</b>	<b>\$ 9.746.221.240</b>
<b>Apropiación Q1</b>	<b>\$ 10.584.599.101</b>

Fuente: Elaboración propia con la información compartida por parte de La subgerencia administrativa y financiera

Respecto al gasto total apropiado en el Q1 se evidencia una ejecución dentro del ppto inicial aprobado, generando un saldo del 8% que corresponde a \$838.377.861, monto no ejecutado del presupuesto inicial aprobado para el año 2025.

Imagen 3. Gastos de personal periodo Enero a marzo 2025 (valores expresados en \$ pesos)



**Gobernación de  
Cundinamarca**

**Sede Administrativa**  
 Calle 39A # 18-05 Bogotá D.C. | Torre de Beneficencia - Plazuela de la Paz  
 Código Postal: 111321 - Tel. 601 5140291  
**Sede Gobernación**  
 Corporación Social de Cundinamarca  
 @corporacionsocialcundinamarca  
 @csc\_corsocun www.csc.gov.co



**Proceso de Apoyo  
Gestión de la Información**  
**Informe  
Austeridad en el Gasto  
Trimestre IV 2025**

Código: CSC-GI-FR-17

Versión: 02

Fecha: mayo 25 del 2023

Página: 6 de 16

CORPORACION SOCIAL DE CUNDINAMARCA

NL: 859.999.421-7

PRESUPUESTO DE GASTOS

VIGENCIA 2025

PROPIOS

Reporte PRE225

Página 1

Fecha 23/04/2025 12:28:02 PM

INFORME DE EJECUCIÓN PRESUPUESTAL

PERIODO : ENERO a MARZO

F-CTA-SCT-ORD-ORD SO-RE LPRC-SFG-PRV-SPY-RE	OBJETO DEL GASTO	APROPIADO	APROPACION CERTIFICADA	APROPACION COMPROMETIDA	APROPACION POR CERTIFIC.	APROPACION POR COMPROMET.	GIROS PRESUPUEST.	GIROS TESORALES	COMPROMISOS POR GIRAR	% COM.	% GIR
F-001-001-000-00-01	SUELDO PERSONAL DE NÓMINA	4,610,784,457.00	977,210,965.00	977,210,965.00	3,633,573,492.00	3,633,573,492.00	975,886,094.00	975,886,094.00	1,324,871.00	21.19	21.16
F-001-001-002-000-00-01	INDEMNIZACION DE VACACIONES	100,000,000.00	16,291,823.00	16,291,823.00	83,708,177.00	83,708,177.00	0.00	0.00	16,291,823.00	16.29	0.00
F-001-001-003-000-00-01	HORAS EXTRAS Y DIAS FESTIVOS	18,000,000.00	0.00	0.00	18,000,000.00	18,000,000.00	0.00	0.00	0.00	0.00	0.00
F-001-001-004-000-00-01	PRIMA TECNICA	41,786,343.00	6,453,591.00	6,453,591.00	34,732,752.00	34,732,752.00	6,453,591.00	6,453,591.00	0.00	15.66	15.66
F-001-001-005-000-00-01	VACACIONES	331,142,479.00	27,442,970.00	27,442,970.00	303,699,503.00	303,699,503.00	27,442,970.00	27,442,970.00	0.00	8.28	8.28
F-001-002-002-000-00-01	SOBRESUELDO 20%	326,438,959.00	46,892,845.00	46,892,845.00	281,546,114.00	281,546,114.00	46,813,318.00	46,813,318.00	79,527.00	14.27	14.25
F-001-002-003-000-00-01	PRIMA ANUAL DE SERVICIOS	206,028,986.00	4,501,262.00	4,501,262.00	201,527,724.00	201,527,724.00	0.00	0.00	4,501,262.00	2.18	0.00
F-001-002-006-000-00-01	BONIFICACION POR SERVICIOS PRESTADOS	141,988,314.00	64,686,685.00	64,686,685.00	77,301,629.00	77,301,629.00	61,064,579.00	61,064,579.00	3,622,106.00	45.55	43.00
F-001-002-008-000-00-01	PRIMA DE VACACIONES	331,142,479.00	29,194,457.00	29,194,457.00	301,948,022.00	301,948,022.00	18,761,165.00	18,761,165.00	3,799,300.00	6.21	5.56
F-001-002-009-000-00-01	PRIMA DE NAVIDAD	480,390,851.00	9,578,154.00	9,578,154.00	470,812,697.00	470,812,697.00	0.00	0.00	9,578,154.00	1.99	0.00
F-001-002-017-000-00-01	BONIFICACION POR RECREACION	55,235,439.00	3,617,720.00	3,617,720.00	51,617,719.00	51,617,719.00	2,363,217.00	2,363,217.00	1,254,503.00	6.54	4.27
F-001-003-003-000-00-01	REMUNERACION SERVICIOS TECNICOS	1,340,000,000.00	1,332,056,696.00	1,256,040,170.00	16,043,324.00	92,050,830.00	200,640,986.00	200,640,986.00	1,056,290,184.00	93.17	14.87
F-001-004-003-000-00-01	APORTE PREVISION SOCIAL-SERVICIO MEDICO	424,888,102.00	99,114,048.00	99,114,048.00	325,775,054.00	325,775,054.00	95,314,748.00	95,314,748.00	3,799,300.00	23.32	22.43
F-001-004-004-000-00-01	APORTE PREVISION SOCIAL- PENSIONES	601,195,425.00	139,410,948.00	139,410,948.00	461,784,477.00	461,784,477.00	134,557,148.00	134,557,148.00	4,853,800.00	23.18	22.38
F-001-004-006-000-00-01	CESANTIAS E INTERESES -FONDOS PRIVADOS	413,994,304.00	263,856,305.00	263,856,305.00	150,137,999.00	150,137,999.00	253,654,751.00	253,654,751.00	10,201,554.00	63.73	61.27
F-001-005-001-000-00-01	SERVICIO NACIONAL DE APRENDIZAJE SEMA	124,135,476.00	23,086,600.00	23,086,600.00	101,048,876.00	101,048,876.00	22,102,200.00	22,102,200.00	984,400.00	18.59	17.80
F-001-005-002-000-00-01	INSTITUTO COLOMBIANO DE BIENESTAR FAMILA	186,185,739.00	34,625,500.00	34,625,500.00	151,560,239.00	151,560,239.00	33,148,200.00	33,148,200.00	1,477,300.00	18.59	17.80
F-001-005-003-000-00-01	APORTE A LA CAJA DE COMPENSACION FAMILI	246,494,526.00	46,164,800.00	46,164,800.00	202,329,726.00	202,329,726.00	44,194,800.00	44,194,800.00	1,970,000.00	16.57	17.78
F-001-005-006-000-00-01	FONDO DEPARTAMENTAL DE CESANTIAS	554,813,260.00	39,429,783.00	35,429,783.00	515,383,477.00	519,383,477.00	519,383,477.00	519,383,477.00	0.00	6.38	6.38
F-001-005-009-000-00-01	APORTE PREVISION SOCIAL -ATEP	37,552,962.00	4,683,700.00	4,683,700.00	32,869,262.00	32,869,262.00	4,431,500.00	4,431,500.00	252,200.00	12.47	11.80
<b>TOTAL GASTOS DE PERSONAL</b>		<b>10,584,599,101.00</b>	<b>3,189,108,828.00</b>	<b>3,080,182,332.00</b>	<b>7,415,400,273.00</b>	<b>7,495,416,769.00</b>	<b>1,062,288,056.00</b>	<b>1,062,288,056.00</b>	<b>1,126,814,276.00</b>	<b>20.18</b>	<b>18.53</b>

Fuente: Elaboración propia con la información compartida por parte de La subgerencia administrativa y financiera

### 3.2 Gastos Generales

Imagen 4. Gastos generales periodo jul a sep. 2025 (valores expresados en \$ pesos)

F-002-002-000-00-01	MATERIALES Y SUMINISTROS	0.00	-37,000,000.00	52,972,863.00	37,000,000.00	-52,972,863.00	50,933,003.70	50,933,003.70	2,038,859.30	0.00	0.00
F-002-002-001-000-00-01	MANTENIMIENTO	0.00	150,000,000.00	167,718,000.00	-150,000,000.00	-167,718,000.00	101,785,997.80	85,216,379.80	65,932,002.20	0.00	0.00
F-002-002-004-000-00-01	GASTOS DE COMPUTADOR	-15,000,000.00	55,814,953.00	55,814,953.00	-70,814,953.00	-70,814,953.00	80,174,550.00	80,174,550.00	-24,359,597.00	***	***
F-002-002-005-000-00-01	SERVICIOS PUBLICOS	0.00	0.00	48,900,743.82	0.00	-48,900,743.82	48,900,743.82	48,900,743.82	0.00	0.00	0.00
F-002-002-010-000-00-01	ARRENDAMIENTOS Y GASTOS DE	-2,000.00	0.00	0.00	-2,000.00	-2,000.00	86,109,051.84	86,109,051.84	-86,109,051.84	0.00	***
F-002-002-011-000-00-01	VIATICOS Y GASTOS DE VIAJE	0.00	0.00	2,484,801.00	0.00	-2,484,801.00	2,484,801.00	2,484,801.00	0.00	0.00	0.00
F-002-002-013-000-00-01	SEGUROS	1,000.00	770,433,923.10	0.00	-770,432,923.10	1,000.00	0.00	0.00	0.00	0.00	0.00
F-002-002-017-000-00-01	COMUNICACIONES Y TRANSPORTE	0.00	0.00	300,000,000.00	0.00	-300,000,000.00	300,000,000.00	0.00	0.00	0.00	0.00
F-002-002-020-000-00-01	ORGANIZACION ARCHIVO GENERAL Y BIBLIOTEC	351,000,000.00	1,458,190,833.00	1,500,000,000.00	-1,108,190,833.00	-1,149,000,000.00	595,571,666.00	595,571,666.00	904,428,334.00	27.35	***
F-002-002-028-000-00-01	GASTOS PEAJES	0.00	0.00	272,600.00	0.00	-272,600.00	272,600.00	272,600.00	0.00	0.00	0.00
F-002-002-038-000-00-01	GASTOS RECUPERACION CARTERA	-261,000,000.00	-81,584,160.00	0.00	-179,415,840.00	-261,000,000.00	109,869,195.00	109,869,195.00	-109,869,195.00	0.00	***
F-002-003-001-000-00-01	GASTOS BIENESAR SOCIAL	-50,000,000.00	100,000,000.00	100,000,000.00	-150,000,000.00	-150,000,000.00	0.00	0.00	100,000,000.00	***	0.00
F-002-003-002-000-00-01	CAPACITACION	-35,000,000.00	64,445,000.00	14,445,000.00	-99,445,000.00	-49,445,000.00	0.00	0.00	14,445,000.00	41.27	0.00
<b>TOTAL GASTOS GENERALES</b>		<b>-10,001,000.00</b>	<b>2,481,300,549.10</b>	<b>2,242,608,960.82</b>	<b>-2,491,301,549.10</b>	<b>-2,252,609,960.82</b>	<b>1,376,101,609.16</b>	<b>1,059,494,191.16</b>	<b>866,507,351.66</b>	<b>***</b>	<b>***</b>

Fuente: Información suministrada por el área de Contabilidad y Presupuesto

Imagen 5. Gastos generales periodo oct a dic. 2025 (valores expresados en \$ pesos)


F-002-002-000-00-01	MATERIALES Y SUMINISTROS	0.00	8,941,329.84	13,968,466.79	-8,941,329.84	-13,968,466.79	58,465,156.82	45,603,403.23	-44,496,690.03	0.00	0.00
F-002-002-001-000-00-01	MANTENIMIENTO	10,000,000.00	-102,437,786.05	23,295,392.34	112,437,786.05	-13,295,392.34	284,111,513.55	284,111,513.55	-260,816,121.21	232.95	***
F-002-002-004-000-00-01	GASTOS DE COMPUTADOR	95,000,000.00	-95,352.00	40,051,648.00	95,095,352.00	54,948,352.00	169,710,884.00	169,710,884.00	-129,659,236.00	42.15	***
F-002-002-005-000-00-01	SERVICIOS PUBLICOS	0.00	-32,726,091.41	34,874,172.63	32,726,091.41	-34,874,172.63	34,874,172.63	34,874,172.63	0.00	0.00	0.00
F-002-002-010-000-00-01	ARRENDAMIENTOS Y GASTOS DE	10,000,000.00	-1,335,843.16	10,312,456.93	11,335,843.16	-312,456.93	104,483,281.00	100,742,125.00	-94,170,824.07	103.12	***
F-002-002-011-000-00-01	VIATICOS Y GASTOS DE VIAJE	0.00	-15,822.00	6,722,240.00	15,822.00	-6,722,240.00	2,491,406.00	2,064,311.00	4,230,834.00	0.00	0.00
F-002-002-013-000-00-01	SEGUROS	0.00	-9,173.10	770,424,750.00	9,173.10	-770,424,750.00	753,261,963.00	753,261,963.00	17,162,787.00	0.00	0.00
F-002-002-020-000-00-01	ORGANIZACION ARCHIVO GENERAL Y BIBLIOTEC	0.00	-15,733,334.00	15,733,334.00	15,733,334.00	-15,733,334.00	1,048,104,167.00	1,048,104,167.00	-1,063,837,501.00	0.00	0.00
F-002-002-024-000-00-01	GASTOS BANCARIOS Y DE ADMINISTRACION FIN	-10,000,000.00	-10,000,000.00	0.00	0.00	-10,000,000.00	0.00	0.00	0.00	0.00	0.00
F-002-002-028-000-00-01	GASTOS PEAJES	0.00	-4,881,200.00	1,545,200.00	4,881,200.00	-1,545,200.00	613,000.00	650,900.00	932,200.00	0.00	0.00
F-002-002-038-000-00-01	GASTOS RECUPERACION CARTERA	-205,000,000.00	1,450,000.00	4,005,000.00	-206,450,000.00	-209,005,000.00	93,119,655.00	93,119,655.00	-89,114,655.00	-1.95	***
F-002-003-001-000-00-01	GASTOS BIENESAR SOCIAL	40,000,000.00	-4,591,638.00	-4,591,638.00	44,591,638.00	44,591,638.00	95,408,362.00	93,289,269.00	-100,000,000.00	-11.47	***
F-002-003-002-000-00-01	CAPACITACION	0.00	-50,000,000.00	0.00	50,000,000.00	0.00	14,445,000.00	0.00	-14,445,000.00	0.00	0.00
<b>TOTAL GASTOS GENERALES</b>		<b>-60,000,000.00</b>	<b>-211,434,909.88</b>	<b>884,874,354.69</b>	<b>151,434,909.88</b>	<b>-944,874,354.69</b>	<b>2,659,088,561.00</b>	<b>2,625,532,263.41</b>	<b>-1,774,214,206.31</b>	<b>***</b>	<b>***</b>

Fuente: Información suministrada por el área de Contabilidad y Presupuesto



**Gobernación de  
Cundinamarca**

Sede Administrativa | Sede Gobernación  
Calle 39A # 18-05 Bogotá D.C. | Torre de Beneficencia - Plazuela de la Paz  
Código Postal: 111321 - Tel. 601 5140291  
Corporación Social de Cundinamarca  
@corporacionsocialcundinamarca  
@csc\_corsocun | www.csc.gov.co

	<b>Proceso de Apoyo Gestión de la Información</b>	<b>Código: CSC-GI-FR-17</b>
	<b>Informe Austeridad en el Gasto Trimestre IV 2025</b>	<b>Versión: 02</b>
		<b>Fecha: mayo 25 del 2023</b>
		<b>Página: 7 de 16</b>

La *imagen 4* presenta el resumen de los gastos generales realizados durante el Q3 2025 por \$1.059.494.191,16, respecto a la ejecución del mismo concepto para el periodo Q4 2025, el cual fue de \$2.625.532.263,41 lo cual genera un incremento de \$1.566.038.072,25 correspondiente al 59.64%.

En la *imagen 5* se evidencia en los cuadros marcados de rojo, los conceptos de gasto que no presentan montos de apropiación certificada, sin embargo, se generaron gastos para estos. Para los anteriores conceptos *no* se recibieron comentarios y/o justificaciones al incremento, como se ha indicado desde la entrega del informe Q1 del año en vigencia del análisis 2025.

A continuación, presentamos en gráfica el comportamiento de rubros para los gastos generales.



Fuente: Elaboración propia con la información compartida por parte de La subgerencia administrativa y financiera

Los conceptos que no relacionan ejecución presupuestal dentro del concepto de gastos generales para el Q4 2025, son los siguientes:

- Gastos Bancarios y de Administración
- Capacitación

### Comparativo año 2025

Tabla 2. Comparativo Gastos totales año 2025

<b>Gastos Generales</b>	
Trimestre I 2025	\$ 137.818.331
Trimestre II 2025	\$ 406.243.726



**Sede Administrativa**  
 Calle 39A # 18-05 Bogotá D.C. | Torre de Beneficencia - Plazuela de la Paz  
 Código Postal: 111321 - Tel. 601 5140291  
**Sede Gobernación**  
 Corporación Social de Cundinamarca  
 @corporacionsocialcundinamarca  
 @csc\_corsocun | www.csc.gov.co

Gastos Generales	
Trimestre III 2025	\$ 1.059.494.191
Trimestre IV 2025	\$ 2.625.532.263
Total año 2025	\$ 4.229.088.512
Apropiación Q1	\$ 4.373.944.105

Fuente: Elaboración propia con la información compartida por parte de La subgerencia administrativa y financiera

Respecto al gasto total apropiado en el Q1 se evidencia una ejecución dentro del ppto inicial aprobado (\$4.373.944.105), generando un saldo a favor del 3,3% (\$144.855.593) ejecutado respecto al valor aprobado para este gasto del año 2025.

Imagen 6. Gastos generales periodo enero a marzo 2025 (valores expresados en \$ pesos)

F-002-001-001-000-00-01	COMPRA DE EQUIPOS	400,000,000.00	0.00	0.00	400,000,000.00	400,000,000.00	0.00	0.00	0.00	0.00
F-002-001-002-000-00-01	MATERIALES Y SUMINISTROS	215,561,820.00	85,000,000.00	80,000,000.00	130,561,820.00	135,561,820.00	8,557,738.35	8,557,738.35	21,442,261.65	37.11
F-002-001-003-000-00-01	GASTOS VARIOS E IMPREVISTOS	660,000.00	0.00	0.00	660,000.00	660,000.00	0.00	0.00	0.00	0.00
F-002-002-001-000-00-01	MANUTENIMIENTO	465,119,507.00	389,000,000.00	185,548,821.59	66,119,507.00	269,570,685.41	0.00	0.00	185,548,821.59	49.76
F-002-002-004-000-00-01	GASTOS DE COMPUTADOR	399,543,000.00	128,000,000.00	128,000,000.00	271,543,000.00	273,543,000.00	0.00	0.00	128,000,000.00	31.53
F-002-002-005-000-00-01	SERVICIOS PUBLICOS	223,000,000.00	221,500,000.00	56,006,697.82	1,900,000.00	166,993,602.18	46,626,966.82	26,992,238.14	9,376,131.00	25.11
F-002-002-011-000-00-01	ARRENDAMIENTOS Y GASTOS DE	315,000,000.00	312,092,800.00	300,444,499.91	2,907,200.00	14,555,500.09	42,080,000.00	42,080,000.00	258,364,499.91	95.37
F-002-002-011-000-00-01	VIATICOS Y GASTOS DE VIAJE	16,205,855.00	10,000,000.00	0.00	6,205,855.00	16,205,855.00	0.00	0.00	0.00	0.00
F-002-002-013-000-00-01	SEGUROS	770,433,923.00	0.00	0.00	770,433,923.00	770,433,923.00	0.00	0.00	0.00	0.00
F-002-002-017-000-00-01	COMUNICACIONES Y TRANSPORTE	300,000,000.00	0.00	0.00	300,000,000.00	300,000,000.00	0.00	0.00	0.00	0.00
F-002-002-025-000-00-01	ORGANIZACION ARCHIVO GENERAL Y BIBLIOTEC	480,000,000.00	431,305,000.00	322,485,833.90	48,995,000.00	157,504,167.00	8,455,000.00	8,455,000.00	314,040,833.90	67.18
F-002-002-024-000-00-01	GASTOS BANCARIOS Y DE ADMINISTRACION FIN	10,000,000.00	10,000,000.00	0.00	0.00	10,000,000.00	0.00	0.00	0.00	0.00
F-002-002-028-000-00-01	GASTOS PEAJES	19,000,000.00	7,000,000.00	296,900.00	12,000,000.00	18,713,100.00	286,900.00	286,900.00	0.00	1.51
F-002-002-038-000-00-01	GASTOS RECLUPERACION CARTERA	391,000,000.00	390,760,830.00	306,621,670.00	239,170.00	84,378,330.00	23,159,455.00	23,159,455.00	283,442,215.00	78.41
F-002-003-001-000-00-01	GASTOS BIENESAR SOCIAL	190,000,000.00	0.00	0.00	190,000,000.00	190,000,000.00	0.00	0.00	0.00	0.00
F-002-003-002-000-00-01	CAPACITACION	160,000,000.00	0.00	0.00	160,000,000.00	160,000,000.00	0.00	0.00	0.00	0.00
F-002-004-001-000-00-01	IMPUESTOS TASAS Y MULTAS	28,430,000.00	28,287,000.00	28,287,000.00	143,000.00	143,000.00	28,287,000.00	28,287,000.00	0.00	99.49
<b>TOTAL GASTOS GENERALES</b>		<b>4,373,944,105.00</b>	<b>2,072,945,630.00</b>	<b>1,405,690,822.32</b>	<b>2,360,998,475.00</b>	<b>2,968,253,282.68</b>	<b>157,453,060.17</b>	<b>157,818,331.49</b>	<b>1,248,217,762.15</b>	<b>32.13</b>

Fuente: Información suministrada por el área de Contabilidad y Presupuesto

### 3.4 Gastos por concepto de Transferencias Corrientes

Imagen 7. Gastos de transferencias corrientes periodo julio a septiembre 2025 (valores expresados en \$ pesos)

F-003-003-001-000-00-01	CREDITOS JUDICIALES LAUDOS ARBITRALES SEN	0.00	0.00	228,200.00	0.00	-228,200.00	0.00	0.00	228,200.00	0.00
<b>TOTAL TRANSFERENCIAS CORRIENTES</b>		<b>0.00</b>	<b>0.00</b>	<b>228,200.00</b>	<b>0.00</b>	<b>-228,200.00</b>	<b>0.00</b>	<b>0.00</b>	<b>228,200.00</b>	<b>0.00</b>

Fuente: Información suministrada por el área de Contabilidad y Presupuesto

Imagen 8. Gastos de transferencias corrientes periodo octubre a diciembre 2025 (valores expresados en \$ pesos)

F-003-003-001-000-00-01	CREDITOS JUDICIALES LAUDOS ARBITRALES SEN	0.00	-215,000.00	114,000.00	215,000.00	-114,000.00	785,000.00	785,000.00	-671,000.00	0.00
<b>TOTAL TRANSFERENCIAS CORRIENTES</b>		<b>0.00</b>	<b>-215,000.00</b>	<b>114,000.00</b>	<b>215,000.00</b>	<b>-114,000.00</b>	<b>785,000.00</b>	<b>785,000.00</b>	<b>-671,000.00</b>	<b>0.00</b>

Fuente: Información suministrada por el área de Contabilidad y Presupuesto

Con base en los datos reportados en la *imagen 7*, para el Q3 2025 *no* se ejecutó ningún gasto del presupuesto total apropiado, en la *imagen 8* se presenta ejecución del gasto para el periodo Q4 2025 por un monto de (\$785.000.00), lo cual está dentro de la apropiación certificada.

### 3.5 Gastos de Comercialización y producción:

Imagen 9. Gastos de comercialización y producción periodo julio a septiembre 2025 (valores expresados en \$ pesos)

F-005-001-001-000-00-01 CREDITOS	-380.000.000,00	11.180.426.232,00	10.058.628.303,00	-11.560.426.232,00	-10.438.628.303,00	9.853.228.303,00	9.851.596.436,00	205.400.000,00	***	**
F-005-001-002-000-00-01 BIENESTAR Y CAPACITACION	380.000.000,00	2.423.808.875,00	2.423.808.375,00	-2.043.808.875,00	-2.043.808.375,00	1.827.959.375,00	1.827.959.375,00	595.849.000,00	637,84	**
F-005-001-003-000-00-01 PUBLICIDAD Y MARKETING	0,00	328.600.000,00	0,00	-328.600.000,00	0,00	18.000.000,00	18.000.000,00	-18.000.000,00	0,00	0,00
F-005-001-004-000-00-01 SERVICIOS DE APOYO OPERACION	0,00	276.749.866,00	466.511.498,00	-276.749.866,00	-466.511.498,00	435.129.882,00	435.129.882,00	31.381.616,00	0,00	0,00
<b>TOTAL GASTOS DE COMERCIALIZACION Y PRODUCCION</b>	<b>0,00</b>	<b>14.209.584.973,00</b>	<b>12.948.948.176,00</b>	<b>-14.209.584.973,00</b>	<b>-12.948.948.176,00</b>	<b>12.134.317.560,00</b>	<b>12.132.685.693,00</b>	<b>814.630.616,00</b>	<b>0,00</b>	<b>0,00</b>

Fuente: Información suministrada por el área de Contabilidad y Presupuesto

Imagen 10. Gastos de comercialización y producción periodo octubre a diciembre 2025 (valores expresados en \$ pesos)

F-005-001-001-000-00-01 CREDITOS	100.000.000,00	127.051.022,00	7.044.673.781,00	-27.051.022,00	-6.944.673.781,00	7.136.337.781,00	7.136.337.781,00	-01.664.000,00	***	**
F-005-001-002-000-00-01 BIENESTAR Y CAPACITACION	0,00	40.133.000,00	40.133.500,00	-40.133.000,00	-40.133.500,00	637.405.000,00	532.851.000,00	-907.272.500,00	0,00	0,00
F-005-001-003-000-00-01 PUBLICIDAD Y MARKETING	0,00	393.551.181,45	723.551.181,45	-393.551.181,45	-723.551.181,45	2.650.551.181,45	2.580.610.301,85	-1.927.000.000,00	0,00	0,00
F-005-001-004-000-00-01 SERVICIOS DE APOYO OPERACION	0,00	-91.254.056,00	-88.278.684,00	91.254.056,00	88.278.584,00	886.678.605,00	858.161.175,00	-974.957.283,00	0,00	0,00
F-005-001-005-000-00-01 CONVENIOS	-100.000.000,00	0,00	0,00	-100.000.000,00	-100.000.000,00	0,00	0,00	0,00	0,00	0,00
<b>TOTAL GASTOS DE COMERCIALIZACION Y PRODUCCION</b>	<b>0,00</b>	<b>469.471.147,45</b>	<b>7.720.079.778,45</b>	<b>-469.471.147,45</b>	<b>-7.720.079.778,45</b>	<b>11.310.973.567,45</b>	<b>11.108.960.257,85</b>	<b>-3.590.893.789,00</b>	<b>0,00</b>	<b>0,00</b>

Fuente: Información suministrada por el área de Contabilidad y Presupuesto

En la *imagen 9* se evidencia el comportamiento de ejecución para los gastos de comercialización y producción para el Q3 2025 por \$12.132.685.693,00 en comparación con el gasto relacionado en la *imagen 10* correspondiente al periodo Q4 2025 por \$ 11.108.960.257,85, con una diferencia de \$1.023.725.435,15 ahorrados, equivalente a un 8.43%.

### Comparativo año 2025

Tabla 3. Comparativo Gastos totales año 2025

<b>Gastos de Comercialización y Producción</b>	
Trimestre I 2025	\$ 3.555.287.723
Trimestre II 2025	\$ 3.555.287.723
Trimestre III 2025	\$ 12.134.317.560
Trimestre IV 2025	\$ 11.108.960.257,85
Total año 2025	\$ 20.355.783.264
Apropiación Q1	\$ 35.742.456.794

Fuente: Elaboración propia con la información compartida por parte de La subgerencia administrativa y financiera

Respecto al gasto total apropiado en el Q1(\$ 35.742.456.794) se evidencia una ejecución dentro del ppto inicial aprobado para el periodo Q4 (\$ 20.355.783.264), generando una ejecución del 43% ejecutado.

### 3.6 Gastos por Asignación y uso de teléfonos celulares.

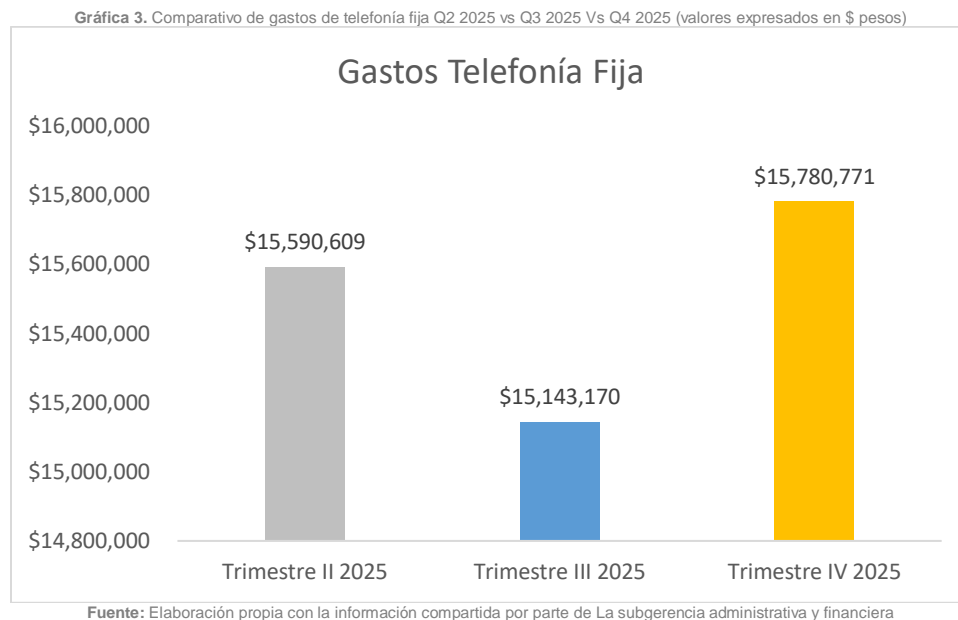
Durante el periodo revisado (octubre - diciembre 2025) se encontraron los siguientes gastos para los ítems relacionados bajo los gastos de **telefonía fija**.

- Para la Sede carrera 39A N° 18-05 - Bogotá, se detalla un gasto de \$ 15.143.170,00 para el periodo Q3 2025, para el periodo de evaluación actual Q4 2025 se reportó gasto por \$ 15.780.771,00, lo que representa un incremento de \$637.601,00 correspondiente al 4,04%. para lo cual *no* se recibió comentarios y/o soportes ante



dicho incremento, este reporte se realizó en todos los periodos del año 2025 sin obtener comentarios por parte del área responsable del suministro de la información.

A continuación, un comparativo del gasto:



### Comparativo año 2025

Tabla 4. Comparativo Gastos totales año 2025

Gastos Telefonía Fija	
Trimestre I 2025	\$ 29.025.206
Trimestre II 2025	\$ 4.291.837
Trimestre III 2025	\$ 15.143.170
Trimestre IV 2025	\$ 15.780.771
Total año 2025	\$ 64.240.984
Gastos 2024	\$ 111.840.372

Fuente: Elaboración propia con la información compartida por parte de La subgerencia administrativa y financiera

En comparativo del gasto 2025 (\$ 64.240.984) vs el gasto 2024 (\$ 111.840.372) se evidencia un ahorro de \$47.599.388 que equivale a un 42.50% de ahorro en el año 2025.

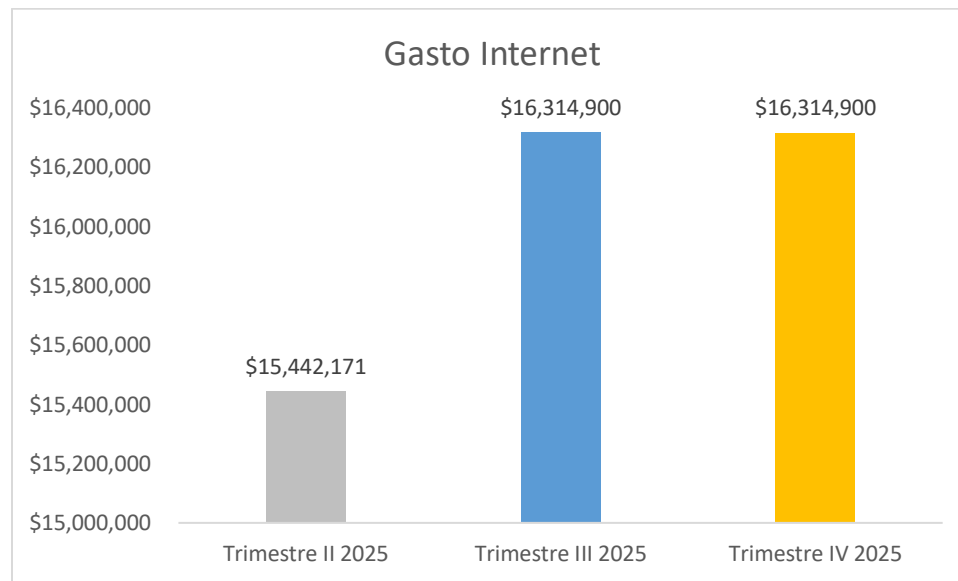
- El rubro del internet presenta una ejecución presupuestal de \$16.314.900,00, para el periodo Q3 2025, y para el Q4 2025 el gasto fue el mismo. Respecto al periodo Q2 2025 se sigue evidenciando un incremento (estable) sin comentarios y/o justificación al respecto.

Gráfica 4. Comparativo de gastos de telefonía fija Q2 2025 vs Q3 2025 Vs Q4 2025 (valores expresados en \$ pesos)



Gobernación de  
**Cundinamarca**

Sede Administrativa | Sede Gobernación  
Calle 39A # 18-05 Bogotá D.C. | Torre de Beneficencia - Plazuela de la Paz  
Código Postal: 111321 - Tel. 601 5140291  
Corporación Social de Cundinamarca  
@corporacionsocialcundinamarca  
@csc\_corsocun | www.csc.gov.co



Fuente: Elaboración propia con la información compartida por parte de La subgerencia administrativa y financiera

En la comparación realizada a los periodos Q3 2025 vs Q4 2025 para el rubro de telefonía celular se detalla:

- La contratación total de líneas telefónicas para el Q4 2025 es de 18, en la cual cada línea de telefonía móvil tiene contratado un servicio por \$209.229,00, ejecutando así un gasto total de \$3.766.122,00 vs Q3 2025 con las mismas 18 líneas contratadas el gasto fue de \$3.793.402,00 con el reporte de pago de \$210.744,56, con una diferencia de \$27.280,00. Resaltamos que de las 18 líneas hay 10 bajo la asignación "Almacén", lo cual es relevante tener en cuenta para validar si están generando o no funcionamiento.

### Comparativo año 2025

Tabla 5. Comparativo Gastos totales año 2025

Gastos Internet	
Trimestre I 2025	\$ 21.043.384
Trimestre II 2025	\$ 15.442.171
Trimestre III 2025	\$ 16.314.900
Trimestre IV 2025	\$ 16.314.900
Total año 2025	\$ 69.115.355
Gastos 2024	\$ 77.763.213

Fuente: Elaboración propia con la información compartida por parte de La subgerencia administrativa y financiera

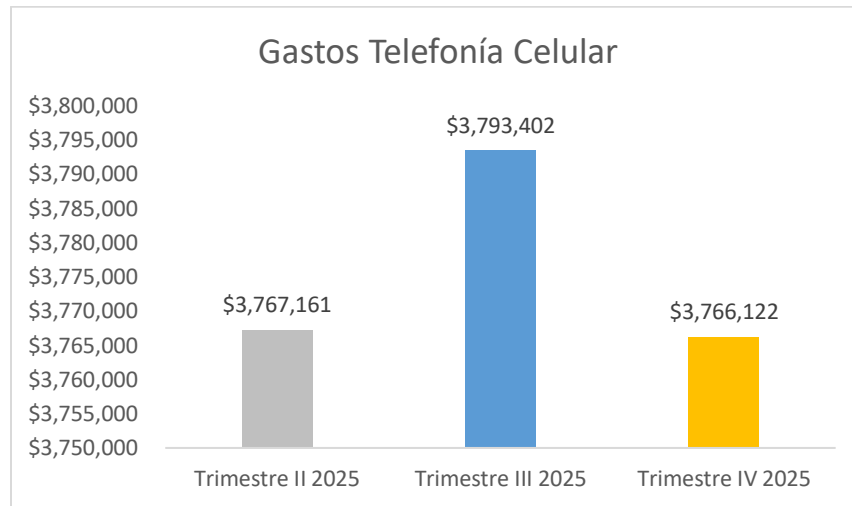
En comparativo del gasto 2025 (\$ 69.115.355) vs el gasto 2024 (\$ 77.763.213) se evidencia un ahorro de \$8.647.858 que equivale a un 11,12% de ahorro en el año 2025.

Gráfica 5. Comparativo de gastos de telefonía celular Q2 2025 vs Q3 2025 Vs Q4 2025 (valores expresados en \$ pesos)



Gobernación de  
**Cundinamarca**

Sede Administrativa | Sede Gobernación  
Calle 38A # 18-05 Bogotá D.C. | Torre de Beneficencia - Plazuela de la Paz  
Código Postal: 111321 - Tel. 601 5140291  
Corporación Social de Cundinamarca  
@corporacionsocialcundinamarca  
@csc\_corsocun | www.csc.gov.co



Fuente: Elaboración propia con la información compartida por parte de La subgerencia administrativa y financiera

En el comparativo anterior se evidencia un ahorro en el gasto actual Q4 2025 respecto al periodo Q3 2024 de \$27.280 equivalente a un 0.72%.

### Comparativo año 2025

Tabla 6. Comparativo Gastos totales año 2025

Gastos Telefonía Celular	
Trimestre I 2025	\$ 4.291.837
Trimestre II 2025	\$ 3.767.161
Trimestre III 2025	\$ 3.793.402
Trimestre IV 2025	\$ 3.766.122
Total año 2025	\$ 15.618.522
Apropiación Q1	\$ 18.943.982

Fuente: Elaboración propia con la información compartida por parte de La subgerencia administrativa y financiera

Respecto al gasto total apropiado en el Q1 se evidencia una ejecución dentro del ppto inicial aprobado, generando un saldo a favor del 17,55% no ejecutado.

### 3.7 Total, gastos Propios Funcionamiento

Imagen 11. Gastos generales periodo julio a septiembre 2025 (valores expresados en \$ pesos)

TOTAL PROPIOS FUNCIONAMIENTO	-1,000.00	19,002,659,715.10	17,529,905,096.82	-19,002,660,715.10	-17,529,906,096.82	16,168,896,925.16	15,849,430,421.16	1,360,008,171.66	" "	" "		
TOTAL VIC: 2025	Período:	JULIO a SEPTIEMBRE	-1,000.00	19,002,659,715.10	17,529,905,096.82	-19,002,660,715.10	-17,529,906,096.82	16,168,896,925.16	15,849,430,421.16	1,360,008,171.66	" "	" "

Fuente: Información suministrada por el área de Contabilidad y Presupuesto

Imagen 12. Gastos generales periodo octubre a diciembre 2025 (valores expresados en \$ pesos)

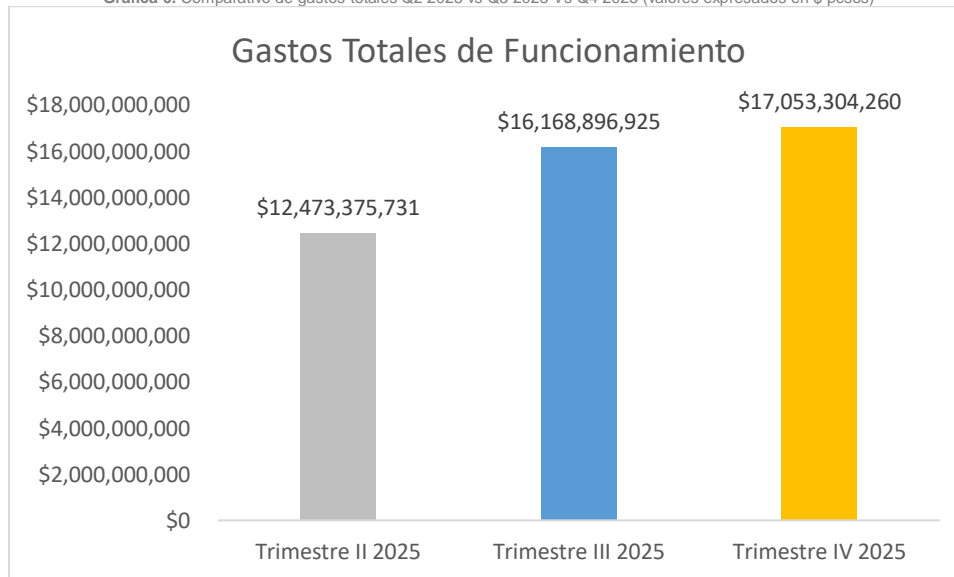


TOTAL PROPIOS FUNCIONAMIENTO	0.00	2,449,414,269.57	10,863,559,486.14	-2,449,414,269.57	-10,863,559,486.14	17,053,304,260.45	16,783,979,212.26	-6,189,744,774.31	0.00	0.00	
TOTAL VIG. 2025	Período: OCTUBRE a DICIEMBRE	0.00	2,449,414,269.57	10,863,559,486.14	-2,449,414,269.57	-10,863,559,486.14	17,053,304,260.45	16,783,979,212.26	-6,189,744,774.31	0.00	0.00

Fuente: Información suministrada por el área de Contabilidad y Presupuesto

En la *imagen 9* encontramos la ejecución de gastos propios y de funcionamiento para el Q3 2025 por un total de \$16.168.896.925, respecto al reporte de ejecución del Q4 2025 por se evidencia un incremento de \$ 17.053.304.260,45, lo cual genera inquietud dentro del análisis debido a la falta de soporte y/o justificación a los incrementos relacionados anteriormente dentro de este informe, pues la diferencia es de \$884.407.335,45.

Gráfica 6. Comparativo de gastos totales Q2 2025 vs Q3 2025 Vs Q4 2025 (valores expresados en \$ pesos)



Fuente: Elaboración propia con la información compartida por parte de La subgerencia administrativa y financiera

Dentro del análisis realizado evidenciamos que existe un incremento de \$884.407.335,45, hacemos énfasis en este, pues se ha dado de un trimestre al otro del mismo año evaluado, para lo cual no recibimos comentarios y/o justificaciones de las áreas responsables.

### Comparativo año 2025

Tabla 7. Comparativo Gastos totales año 2025

Gastos Funcionamiento	
Trimestre I 2025	\$ 21.043.384
Trimestre II 2025	\$ 15.442.171
Trimestre III 2025	\$ 16.314.900
Trimestre IV 2025	\$ 16.314.900
Total año 2025	\$ 69.115.355
Gastos 2024	\$ 77.763.213

Fuente: Elaboración propia con la información compartida por parte de La subgerencia administrativa y financiera



En comparativo del gasto 2025 (\$ 69.115.355) vs el gasto 2024 (\$ 77.763.213) se evidencia un ahorro de \$8.647.858 que equivale a un 11,12% de ahorro en el año 2025.

### 3.8 PEAJES

Para el periodo Q3 2025 el gasto fue de \$272.600,00, en contraste con el periodo Q4 2025 donde el gasto se ejecutó por \$ 2.151.500,00.

Imagen 13. Gastos de peaje año 2025 Q3 2025 (valores expresados en \$ pesos)

TRIMESTRE	FECHA CUENTA DE COBRO	NOMBRE CONDUCTOR A QUIEN SE CANCELA PEAJES	N° ORDEN DE PAGO	FECHA ORDEN DE PAGO	VALOR CDP INICIAL	VALOR	SALDO
3er	17/07/2025	WILMER DAVIAN QUIROGA CORTES	25-01107	21/07/2025	\$ 7.000.000,00	\$ 27.200,00	\$ 6.671.800,00
3er	17/07/2025	HECTOR LEVI RIVERO GARCIA	25-01115	21/07/2025		\$ 70.800,00	\$ 6.601.000,00
3er	18/07/2025	JAMES ALBERTO ACUÑA SUARIQUE	25-01105	21/07/2025		\$ 37.800,00	\$ 6.563.200,00
3er	18/07/2025	MARTHA HAYDEE CARRILLO SIERRA	25-01117	22/07/2025		\$ 50.000,00	\$ 6.513.200,00
3er	4/08/2025	WILMER DAVIAN QUIROGA CORTES	25-01261	6/08/2025		\$ 13.600,00	\$ 6.499.600,00
3er	6/08/2025	JAMES ALBERTO ACUÑA SUARIQUE	25-01258	6/08/2025		\$ 35.400,00	\$ 6.464.200,00
3er	29/09/2025	JAMES ALBERTO ACUÑA SUARIQUE	25-01780	30/09/2025		\$ 37.800,00	\$ 6.426.400,00

Fuente: Información suministrada por el área de Contabilidad y Presupuesto

Imagen 14. Gastos de peaje año 2025 Q4 2025 (valores expresados en \$ pesos)

TRIMESTRE	FECHA CUENTA DE COBRO	NOMBRE CONDUCTOR A QUIEN SE CANCELA PEAJES	N° ORDEN DE PAGO	FECHA ORDEN DE PAGO	VALOR CDP INICIAL	VALOR	SALDO
4to	21/10/2025	WILMER DAVIAN QUIROGA CORTES	25-02050	28/10/2025	\$ 7.000.000,00	\$ 61.200,00	\$ 6.365.200,00
4to	20/10/2025	JAMES ALBERTO ACUÑA SUARIQUE	25-02051	28/10/2025		\$ 128.400,00	\$ 6.236.800,00
4to	7/11/2025	WILMER DAVIAN QUIROGA CORTES	25-02185	13/11/2025		\$ 128.200,00	\$ 6.108.600,00
4to	10/11/2025	JAMES ALBERTO ACUÑA SUARIQUE	25-02184	13/11/2025		\$ 114.400,00	\$ 5.994.200,00
4to	24/11/2025	WILMER DAVIAN QUIROGA CORTES	25-02361	4/12/2025		\$ 180.800,00	\$ 5.813.400,00
4to	12/12/2025	ANGEL HUMBERTO QUESADA	25-02627	23/12/2025		\$ 341.100,00	\$ 5.472.300,00
4to	22/12/2025	JAMES ALBERTO ACUÑA SUARIQUE	25-02607	23/12/2025		\$ 196.600,00	\$ 5.275.700,00
4to	9/12/2025	WILMER DAVIAN QUIROGA CORTES	25-02656	23/12/2025		\$ 92.200,00	\$ 5.183.500,00
4to	24/12/2025	MARTHA HAYDEE CARRILLO SIERRA	25-02712	26/12/2025		\$ 302.300,00	\$ 4.881.200,00
4to	24/12/2025	WILMER DAVIAN QUIROGA CORTES	25-02740	30/12/2025		\$ 37.200,00	\$ 4.844.000,00
4to	26/12/2025	ANGEL HUMBERTO QUESADA	25-02741	30/12/2025		\$ 37.800,00	\$ 4.806.200,00
4to	24/12/2025	HECTOR LEVI RIVERO GARCIA	25-02742	30/12/2025		\$ 241.600,00	\$ 4.564.600,00
4to	24/12/2025	JAMES ALBERTO ACUÑA SUARIQUE	25-02743	30/12/2025		\$ 30.600,00	\$ 4.534.000,00
4to	18/12/2025	GRACIELA HERNANDEZ LOZANO	25-02744	30/12/2025		\$ 41.600,00	\$ 4.492.400,00
4to	29/12/2025	YELISABEL OSPINA GONZALEZ	25-02745	30/12/2025		\$ 29.500,00	\$ 4.462.900,00
4to	18/12/2025	MONICA JIMENEZ RUIZ	25-02746	30/12/2025		\$ 73.400,00	\$ 4.389.500,00
4to	22/12/2025	KAREN DANIELA CAVIEDES CORREA	25-02747	30/12/2025		\$ 30.600,00	\$ 4.358.900,00
4to	17/12/2025	CARLOS FRANCISCO BUITRAGO	25-02748	30/12/2025		\$ 84.000,00	\$ 4.274.900,00

Fuente: Información suministrada por el área de Contabilidad y Presupuesto

Se presenta un incremento al gasto entre los periodos Q3 2025 (\$272.600) y Q4 2025 (\$2.151.500), sin embargo, el gasto general aprobado para este rubro está dentro del ppto, con un disponible de \$ 4.274.900,00.

## 4 CONCLUSIONES

- Durante el cuarto trimestre de 2025 se evidenciaron incrementos relevantes en los rubros de gastos de personal (28,11%) y gastos generales (59,64%) frente al trimestre inmediatamente anterior, sin que en todos los casos se allegaran justificaciones documentales que expliquen las variaciones presentadas.
- Se identificaron registros de ejecución en rubros que no evidencian apropiación certificada en los reportes suministrados, situación que requiere validación por parte del área financiera para descartar inconsistencias en la información o debilidades en el control presupuestal.



Gobernación de  
**Cundinamarca**

Sede Administrativa | Sede Gobernación  
Calle 39A # 18-05 Bogotá D.C. | Torre de Beneficencia - Plazuela de la Paz  
Código Postal: 111321 - Tel. 601 5140291  
Corporación Social de Cundinamarca  
@corporacionsocialcundinamarca  
@csc\_corsocun | www.csc.gov.co

	<b>Proceso de Apoyo Gestión de la Información</b>	Código: CSC-GI-FR-17
		Versión: 02
	<b>Informe Austeridad en el Gasto Trimestre IV 2025</b>	Fecha: mayo 25 del 2023
		Página: 15 de 16

- A nivel anual, la ejecución total se mantiene dentro de la apropiación global aprobada para la vigencia 2025; sin embargo, la concentración del gasto en el último trimestre incrementa el riesgo de variaciones abruptas y dificulta el seguimiento oportuno de las medidas de austeridad.
- Persisten oportunidades de mejora en la calidad y completitud de la información reportada, especialmente en la inclusión de porcentajes de ejecución y justificaciones técnicas de variaciones significativas.
- Las variaciones identificadas reflejan la necesidad de fortalecer los mecanismos de control y seguimiento presupuestal, con el fin de mejorar la planeación financiera y la distribución equilibrada del gasto durante la vigencia fiscal.


## 5 RECOMENDACIONES

- En relación con los rubros en los cuales se registró ejecución presupuestal sin que en el reporte suministrado se evidencie apropiación certificada, se recomienda efectuar la validación correspondiente, con el fin de confirmar la existencia de modificaciones presupuestales, traslados o ajustes no reflejados en la información remitida y garantizar la consistencia entre apropiación y ejecución.
- Frente a las variaciones significativas evidenciadas entre trimestres de la misma vigencia, se recomienda que dichas diferencias cuenten con soporte técnico explicativo que permita identificar las causas que las originaron y su relación con compromisos contractuales, ajustes administrativos o modificaciones presupuestales.
- Respecto al incremento presentado en el rubro de gastos de personal durante el cuarto trimestre de la vigencia 2025, se recomienda documentar los factores que incidieron en su comportamiento, tales como vinculaciones, liquidaciones, ajustes salariales o acumulación de obligaciones, así como el impacto proyectado para la siguiente vigencia fiscal.
- En cuanto a la calidad y completitud del reporte de información, se recomienda que la información remitida para la elaboración del informe de austeridad sea diligenciada en el formato institucional CSC-GM-FR-11, incluyendo apropiación inicial, apropiación definitiva, ejecución acumulada y porcentaje de ejecución, así como notas aclaratorias cuando se presenten comportamientos atípicos o concentraciones de gasto.
- En relación con el gasto en telefonía celular, se recomienda realizar evaluación del uso efectivo de las líneas asignadas, particularmente aquellas registradas bajo la



Gobernación de  
**Cundinamarca**

Sede Administrativa | Sede Gobernación  
Calle 39A # 18-05 Bogotá D.C. | Torre de Beneficencia - Plazuela de la Paz  
Código Postal: 111321 - Tel. 601 5140291  
Corporación Social de Cundinamarca  
@corporacionsocialcundinamarca  
@csc\_corsocun | www.csc.gov.co

	<b>Proceso de Apoyo Gestión de la Información</b>	Código: CSC-GI-FR-17
		Versión: 02
	<b>Informe Austeridad en el Gasto Trimestre IV 2025</b>	Fecha: mayo 25 del 2023
		Página: 16 de 16

denominación “Almacén”, con el fin de verificar su necesidad, identificar posibles líneas sin utilización significativa y analizar la viabilidad de optimización del gasto.

- Finalmente, se recomienda analizar la implementación de un mecanismo de seguimiento periódico que permita identificar oportunamente variaciones significativas dentro del trimestre, con el propósito de fortalecer la planeación del gasto y mejorar la trazabilidad en el cumplimiento de las medidas de austeridad.

## 6 ELABORACIÓN Y APROBACIÓN

Elaboró	Revisó	Aprobó
Kevin David Martínez González Contratista	Carlos Eduardo Hernández López Jefe Oficina de Control Interno	Carlos Eduardo Hernández López Jefe Oficina de Control Interno
Fecha: Febrero 12 2026	Fecha: Febrero 12 2026	Fecha: Febrero 12 2026

## 7 ANEXOS

No Aplica.



**CARLOS EDUARDO HERNÁNDEZ LÓPEZ**  
Jefe de Oficina de Control Interno  
Corporación Social de Cundinamarca



Gobernación de  
**Cundinamarca**

Sede Administrativa | Sede Gobernación  
Calle 39A # 18-05 Bogotá D.C. | Torre de Beneficencia - Plazoleta de la Paz  
Código Postal: 111321 - Tel. 601 5140291  
 Corporación Social de Cundinamarca  
 @corporacionsocialcundinamarca  
 @csc\_corsocun  www.csc.gov.co