


CORPORACION SOCIAL DE CUNDINAMARCA
ESTADO DE SITUACION FINANCIERA
A 31 DE MARZO DE 2026 Y DICIEMBRE 2025

(Cifras en pesos colombianos)

CODIGO	ACTIVO	NOTA	31/03/2026	31/12/2025	variacion %
ACTIVO					
ACTIVO CORRIENTE					
11	Efectivo y Equivalente al efectivo		12,405,410,635	8,085,078,905	53.44
13	Cuentas por Cobrar		446,259,146	443,525,891	0.62
14	Préstamos por cobrar		137,807,672,565	141,433,605,983	-2.56
Total activos corrientes			150,659,342,346	149,962,210,779	0.46
14	Préstamos por cobrar		16,511,943,107	15,576,492,115	6.01
16	Propiedades, Planta y Equipo		5,604,520,952	5,608,076,346	-0.06
19	Otros Activos		3,050,359,972	3,649,446,406	-16.42
Total activos no corrientes			25,166,824,031	24,834,014,866	1.34
TOTAL ACTIVO			175,826,166,377	174,796,225,645	0.59
PASIVO Y PATRIMONIO					
PASIVO CORRIENTES					
24	Cuentas por pagar		2,051,131,082	1,867,796,254	9.82
25	Beneficios a empleados		766,659,708	983,244,985	-22.03
27	Provisiones		26,459,801	26,459,801	0.00
29	Otros pasivos		5,632,799,473	5,612,803,519	0.36
Total pasivos corrientes			8,477,050,064	8,490,304,560	-0.16
TOTAL PASIVO			8,477,050,064	8,490,304,560	-0.16
PATRIMONIO					
3105	Capital fiscal		152,648,773,120	152,150,507,808	0.33
3114	RESERVAS		13,657,147,965	13,601,785,153	0.41
3110	Resultado del ejercicio		1,043,195,228	553,628,123	88.43
TOTAL PATRIMONIO			167,349,116,313	166,305,921,085	0.63
TOTAL PASIVO Y PATRIMONIO			175,826,166,377	174,796,225,645	0.59
CUENTAS DE ORDEN DEUDORA					
83	Deudoras de Control		244,283,848,224	246,004,167,543	-0.70
89	Deudores por contra (Cr)		-244,283,848,224	-246,004,167,543	-0.70
CUENTAS DE ORDEN ACREEDORA					
91	Pasivos contingentes		1,347,173,375	1,347,173,375	0.00
93	Cuentas de orden acreedoras		2,777,743	2,777,743	0.00
99	Acreedoras por contra (DB)		-1,349,951,118	-1,349,951,118	0.00



YELISABEL OSPINA GONZALEZ
 CONTADORA
 T.P.71079-T



SANDRA HOYOS ACOSTA
 GERENTE GENERAL

CORPORACION SOCIAL DE CUNDINAMARCA**Estado del Resultado Integral Individual****Períodos contables terminados el 31/03/2026 y 31/03/2025**

(Cifras en pesos colombianos)

	DEL 01/01/2026 AL 03/31/2026	DEL 01/01/2025 AL 03/31/2025	VARIACION %
INGRESOS			
VENTA DE SERVICIOS	3,977,131,545	4,019,995,501	-1.07
OTROS INGRESOS	963,424,426	781,422,071	23.29
TOTAL INGRESOS OPERACIONALES	4,940,555,971	4,801,417,573	2.90
GASTOS			
GASTOS DE ADMINISTRACION Y OPERACIÓN	3,262,549,112	3,030,698,517	7.65
DETERIORO, AMORTIZACION Y DEPRECIACIONES	394,904,580	519,517,859	-23.99
TOTAL GASTOS OPERACIONALES	3,657,453,692	3,550,216,376	3.02
EXCEDENTE/DEFICIT OPERACIONAL	1,283,102,279	1,251,201,196	2.55
GASTOS NO OPERACIONALES			
Otros gastos operacionales	239,907,051	43,702,131	448.96
TOTAL GASTOS OPERACIONALES	239,907,051	43,702,131	448.96
RESULTADO DEL EJERCICIO	1,043,195,228	1,207,499,065	-13.61


YELISABEL OSPINA GONZALEZ
CONTADORA
T.P.71079-T


SANDRA HOYOS ACOSTA
GERENTE GENERAL